

ԶՐԱՂՎԱՄՈՒԹՅՈՒՆ  
EMPLOYMENT  
ЗАНЯТОСТЬ

Սույն հատվածում ներկայացված տեղեկատվության աղբյուրը տնային տնտեսությունների կենսապայմանների ամբողջացված հետազոտությունն է:

Հետազոտությունն իրականացվել է ողջ տարվա ընթացքում, իսկ դիտարկվող ժամանակաշրջանը եղել է յուրաքանչյուր ամսվա վերջին մեկ շաբաթը:

Աշխատանքի ուսումնասիրման շուկայի տնտեսաբանական աշխատունակ տարիքի է համարվում 15-75 տարեկան բնակչությունը: Հետազոտված յուրաքանչյուր ոք, ըստ տնտեսական ակտիվության կարգավիճակի, դասակարգվել է միմյանց բացառող հետևյալ երեք խմբերի՝ զբաղված, գործազուրկ, տնտեսապես ոչ ակտիվ:

**Զբաղված** են համարվում անձինք, ովքեր հետազոտվող շաբաթում.

- կատարել են վարձու կամ ոչ վարձու աշխատանք, անկախ այն հանգամանքից՝ աշխատանքը եղել է մշտական, ժամանակավոր կամ սեզոնային, միանգամյա կամ պատահական, նույնիսկ, եթե այդ աշխատանքը հետազոտվող շաբաթվա ընթացքում կազմել է ընդամենը մեկ ժամ.

- տարբեր պատճառներով ժամանակավորապես բացակայել են աշխատանքից.

- զբաղված են եղել տնային կամ գյուղացիական տնտեսությունում, իսկ թողարկված արտադրանքը նախատեսված է եղել լրիվ կամ մասնակի իրացման, կամ բացառապես սեփական վերջնական սպառման համար, եթե այդ արտադրանքը նշանակալի մասնաբաժին է կազմել տնային տնտեսության սպառման մեջ:

**Վարձու աշխատող** են համարվում անձինք, ովքեր աշխատում են գործատուի հետ կնքած պայմանագրի, աշխատանքի ընդունվելու հրամանի կամ ձեռք բերված որոշակի գրավոր կամ բանավոր համաձայնության հիման վրա և ստանում են դրամական և/կամ բնեղեն փոխհատուցում՝ աշխատավարձի տեսքով:

**Ոչ վարձու աշխատող** են համարվում անձինք, ովքեր ինքնուրույն են իրենց ապահովում եկամտաբեր գործունեությամբ (գործատու, ինքնազբաղված, առանց վարձատրության աշխատող ընտանիքի անդամ և արտադրական

The source of information presented in this section is Integrated Living Conditions Survey.

The survey was implemented during the whole years and reference period was the last one week of every month.

From the point of view of the labour market study population aged 15-75 is considered to be the working age population. Each respondent was classified by economic activity status to the following mutually exclusive three groups: employed, unemployed, economically inactive.

**Employed were persons** who during the reference week:

- worked on paid basis or were self-employed, regardless of whether the job was permanent, temporary or seasonal, one-off, or casual, even if that job was for only one hour during the reference week,

- were temporarily absent from work for various reasons;

- were engaged in household or farming activities, while the production was intended for full or partial sale or exclusively for own final use, provided that the production had a significant share in household consumption.

**Wage-earners (employees)** are those who work on the contract basis signed with the employer, were hired to work based on an order or certain written or verbal agreement and receive monetary or in kind compensation as wage/salary.

**Non wage-earners** are those who ensure income by own work (employers, ownaccount workers, contributing family workers and members of producers cooperatives).

Источником информации, представленной в данном разделе, интегрированное обследование уровня жизни домашних хозяйств.

Обследование проводилось в течении всего года, а обследуемым периодом была последняя неделя каждого месяца.

Населением в трудоспособном возрасте, с точки зрения изучения рынка труда, считается население в возрасте 15-75 лет. Каждое обследованное лицо было классифицировано по статусу экономической активности в следующие взаимоисключающие три группы: занятый, безработный, экономически неактивный.

**К занятым** относятся лица, которые в рассматриваемом периоде:

- выполняли оплачиваемую работу по найму или не по найму, независимо от того, была ли это постоянная, временная или сезонная, разовая или случайная работа, даже если в рассматриваемом периоде работа составила всего лишь один час;

- по разным причинам временно отсутствовали на работе;

- были заняты в домашнем или крестьянском хозяйстве, а произведенная продукция была предназначена для полной или частичной продажи или исключительно для собственного конечного потребления, если произведенная продукция составила значительную часть в общем потреблении домашнего хозяйства.

**Наемными работниками** считаются лица, которые работают на основе контракта, заключенного с работодателем приказа о принятии на работу или на основе письменного или устного договора и получают компенсацию (денежную или натуральную) в виде заработной платы.

**Работниками не по найму** считаются лица, которые самостоятельно обеспечивают себя доходным занятием (работадатели, лица работающие за свой счет (самозанятые), помогающие члены семьи и

կոոպերատիվի անդամ):

**Զբաղվածության մակարդակը** զբաղվածների տնտեսակարար կշիռն է աշխատանքային ռեսուրսներում:

**Գործազուրկներ**

Աշխատանքի միջազգային կազմակերպության (ԱՄԿ) ստանդարտ սահմանման համաձայն գործազուրկ են համարվում անձինք, ովքեր հետազոտվող ժամանակաշրջանում միաժամանակ բավարարել են հետևյալ պայմաններին.

- չեն ունեցել աշխատանք կամ եկամտաբեր զբաղմունք,
- ակտիվորեն փնտրել են աշխատանք ցանկացած եղանակով՝ դիտարկվող ժամանակաշրջանին նախորդող վերջին չորս շաբաթվա ընթացքում,
- պատրաստ են եղել անցնել աշխատանքի երկու շաբաթվա ընթացքում:

Ըստ ԱՀ գործող օրենսդրության գործազուրկ (պաշտոնապես գրանցված) են համարվում աշխատանք փնտրող աշխատունակ և գործունակ այն չզբաղված անձինք, ովքեր չեն ստանում օրենսդրությամբ սահմանված կենսաթոշակներ (բացառությամբ կերակրողին կորցնելու դեպքում կենսաթոշակի տնակներին), աշխատանքի տեղավորման նպատակով հաշվառված են զբաղվածության պետական ծառայությունում, պատրաստակամ են անցնելու հարմար աշխատանքի և ստացել են գործազուրկի կարգավիճակ:

**Գործազուրկության մակարդակը** գործազուրկների տնտեսակարար կշիռն է տնտեսապես ակտիվ բնակչության մեջ:

**Տնտեսապես ակտիվ բնակչության** մեջ ներառվում են զբաղվածները և գործազուրկները, ովքեր ստեղծում են աշխատանքի շուկան (աշխատուժի առաջարկի մատով)՝ ապրանքների և ծառայությունների արտադրության համար:

**Տնտեսական ակտիվության մակարդակը** տնտեսապես ակտիվ բնակչության տնտեսակարար կշիռն է աշխատանքային ռեսուրսներում:

**Տնտեսապես ոչ ակտիվ բնակչության** մեջ ներառվում են անձինք, ովքեր հետազոտվող ժամանակաշրջանում չեն եղել զբաղված կամ գործազուրկ:

**Աշխատանքային ռեսուրսները** տնտեսապես ակտիվ և ոչ ակտիվ բնակչության հանրագումարն են:

**Employment rate** is the share of employed population among working age population.

**Unemployed**

In accordance with the standard definition of the International Labour Organization (ILO) are the persons who at the same time meet the following requirements during the observed period:

- were without work or gainful employment,
- actively were seeking work by all means during the last four weeks before the observation period,
- were currently available for work during the two weeks.

In accordance with the AR existing legislation-unemployed (officially registered) consist of capable and able-bodied jobless citizens who not receive pension established by legislation (excluding for pensions appointed at loss of the breadwinner), with the purpose of job placement are taken on the account in state service of employment, are ready to start to work and have received the status of the unemployed.

**Unemployment rate** is the share of unemployed among the economically active population.

**Economically active population** (labour force) includes all employed and unemployed population, who develop labour market (related to labour force supply) for production of goods and services.

**Economic activity rate** is the share of economically active population among working age population.

**Economically inactive population** covers persons, who was not either employed or unemployed in the reference period.

**Labour resources** (working age population) are the sum of all economically active and non-active population.

члены производственного кооператива).

**Уровень занятости**-это удельный вес занятого населения в трудовых ресурсах.

**Безработные**

Согласно стандартному определению Международной организации труда (МОТ), безработными считаются лица, которые в обследуемом периоде одновременно удовлетворяли следующим условиям:

- не имели работы или доходного занятия,
- активно занимались поиском работы любым способом в течении последних четырех недель, предшествующих обследуемому периоду,
- в течении двух недель были готовы приступить к работе.

Согласно действующему законодательству РА безработными (официально зарегистрированными) считаются трудоспособные и дееспособные незанятые лица, ищущие работу, которые не получают пенсии (за исключением пенсий назначенных при потере кормильца), установленные законодательством, взятые на учет в государственной службе занятости с целью трудоустройства, готовы приступить к работе и получили статус безработного.

**Уровень безработицы**-это удельный вес безработных в экономически активном населении.

**К экономически активному населению** относятся все занятые и безработные, которые создают рынок труда (в части предложения рабочей силы) для производства товаров и услуг.

**Уровень экономической активности**-это удельный вес экономически активного населения в трудовых ресурсах.

**К экономически неактивному населению** относятся лица, которые в рассматриваемом периоде не были занятыми или безработными.

**Трудовые ресурсы**-это совокупность экономически активного и неактивного населения.

**31.ԱՆ ԱՇԽԱՏԱՆՔԱՅԻՆ ՌԵՍՈՒՐՍՆԵՐԸ**  
**ABOUT RESOURCES OF AR**  
**ТРУДОВЫЕ РЕСУРСЫ РА**

	2014	2015	2016	2017	2018	
Աշխատանքային ռեսուրսներ, 1000 մարդ Labour resources,1000 person	101.2	99.2	103.1	101.5	103.3	Трудовые ресурсы, 1000 человек
Տնտեսապես ակտիվ բնակչությունը Economically active population	60.4	61.1	63.0	64.1	67.8	Экономически активное население
Զբաղվածներ, ընդամենը Employed, total	52.4	54.1	53.0	55.8	58.7	Занятое население-всего
վարձու աշխատող employees	45.0	47.7	46.4	49.6	51.3	наемные работники
ինքնազբաղված, այլ own-account workers, others	7.4	6.4	6.6	6.2	7.4	самостоятельно занятое население, другие
Գործազուրկներ Unemployed population	8.0	7.0	10.0	8.3	9.1	безработное население
Տնտեսապես ոչ ակտիվ բնակչություն Economically inactive population	40.8	38.1	40.1	37.4	35.5	Экономически неактивное население
սովորող, ուսանող full-time students, pupils	7.8	8.3	7.8	8.5	10.5	учащиеся, студенты
տնային տնտեսությունը վարող housekeepers	8.6	9.2	8.7	9.7	9.3	ведущие домашнее хозяйство
կենսաթոշակառու, հաշմանդամ pensioners, disabled	11.4	9.6	11.7	9.4	9.9	пенсионеры. инвалиды
աշխատանք չունեցող այլ անձինք other jobless persons	13.0	11.0	11.9	9.8	5.8	другие лица, не имеющие работу
Տնտեսական ակտիվության մակարդակ,% Economic active rate, %	59.7	61.6	61.1	63.2	65.6	Уровень экономической активности, %
Զբաղվածության մակարդակ, % Employment rate, %	51.7	54.5	51.4	55.0	56.8	Уровень занятости, %
Գործազրկության մակարդակ, % Unemployment rate, %	13.3	11.5	15.8	12.9	13.4	Уровень безработицы, %

**32. ԱՇԽԱՏԱՆՔԱՅԻՆ ՌԵՍՈՒՐՍԵՐՆ ԸՍՏ ՏԱՐԻՔԻ, 2017-2018**  
**LABOUR RESOURCES BY AGE, 2017-2018**  
**ТРУДОВЫЕ РЕСУРСЫ ПО ВОЗРАСТУ, 2017-2018**

(1000 մարդ)  
(1000 person)

(1000 человек)

	Ընդամենը Total Всего		Տղամարդ Male Мужчина		Կին Female Женщина		Քաղաք Urban Город		Գյուղ Rural Село	
	2017	2018	2017	2018	2017	2018	2017	2018	2017	2018
<b>Ընդամենը Total Всего</b>	<b>101.5</b>	<b>103.3</b>	<b>49.6</b>	<b>48.2</b>	<b>51.9</b>	<b>55.1</b>	<b>52.1</b>	<b>55.4</b>	<b>49.4</b>	<b>47.9</b>
15 - 19	11.2	11.6	5.4	5.4	5.8	6.2	5.7	6.3	5.5	5.3
20-24	10.5	9.7	6.2	5.0	4.3	4.7	5.3	4.9	5.2	4.8
25- 29	10.9	10.4	5.4	4.9	5.5	5.5	5.3	5.3	5.6	5.1
30 – 34	11.2	10.3	5.4	5.3	5.8	5.0	5.7	5.5	5.5	4.8
35 - 39	10.1	11.1	4.8	5.1	5.3	6.0	5.0	6.4	5.1	4.7
40 - 44	7.9	9.6	3.9	4.5	4.0	5.1	4.5	5.4	3.4	4.2
45 - 49	8.0	7.2	3.7	3.4	4.3	3.8	4.3	3.8	3.7	3.4
50 - 54	8.1	7.6	3.7	3.2	4.4	4.4	3.7	3.9	4.4	3.7
55 - 59	8.7	9.0	4.1	4.3	4.6	4.7	4.2	4.5	4.5	4.5
60 – 64	6.9	7.7	3.0	3.4	3.9	4.3	3.6	3.8	3.3	3.9
65 - 69	5.2	5.1	2.7	1.7	2.5	3.4	3.2	3.0	2.0	2.1
70 - 75	2.8	4.0	1.3	2.0	1.5	2.0	1.6	2.6	1.2	1.4

**33. ԱՇԽԱՏԱՆՔԱՅԻՆ ՌԵՍՈՒՐՍԵՐՆ ԸՍՏ ԿՐԹՈՒԹՅԱՆ, 2017-2018**  
**LABOUR RESOURCES BY EDUCATION, 2017-2018**  
**ТРУДОВЫЕ РЕСУРСЫ ПО ОБРАЗОВАНИЮ, 2017-2018**

(1000 մարդ)  
(1000 person)

(1000 человек)

	Ընդամենը Total Всего		Տղամարդ Male Мужчина		Կին Female Женщина		Քաղաք Urban Город		Գյուղ Rural Село		
	2017	2018	2017	2018	2017	2018	2017	2018	2017	2018	
<b>Ընդամենը Total</b>	<b>101.5</b>	<b>103.3</b>	<b>49.6</b>	<b>48.2</b>	<b>51.9</b>	<b>55.1</b>	<b>52.1</b>	<b>55.4</b>	<b>49.4</b>	<b>47.9</b>	<b>Всего</b>
Բարձրագույն, հետբուհական Higher, post-graduate	27.6	29.4	11.9	12.0	15.7	17.4	17.7	19.2	9.9	10.2	Высшее, послевузовское
Միջին մասնագիտական Secondary specialized	20.9	20.9	8.3	8.1	12.6	12.8	11.4	12.4	9.5	8.5	Среднеспециаль- ное
Նախամասնագիտա- կան (արհեստագոր- ծական) Vocational	4.5	6.0	2.7	3.5	1.8	2.5	2.2	3.4	2.3	2.6	Профессиональ- ное (ремесленное)
Միջնակարգ ընդհանուր General secondary	34.0	31.7	18.6	16.1	15.4	15.6	16.0	14.8	18.0	16.9	Общее среднее
Հիմնական ընդհանուր General basic	12.9	14.0	7.2	7.7	5.7	6.3	4.4	5.2	8.5	8.8	Основное общее
Տարրական, ոչ լրիվ տարրական Primary; Incomplete primary	1.6	1.3	0.9	0.8	0.7	0.5	0.4	0.4	1.2	0.9	Начальное общее, Неполное начальное

**34. ՏՆՏԵՍԱԳԵՍ ԱԿՏԻՎ ԲՆԱԿՉՈՒԹՅՈՒՆՆ ԸՍՏ ՏԱՐԻՔԻ, 2017-2018**  
**ECONOMICALLY ACTIVE POPULATION BY AGE, 2017-2018**  
**ЭКОНОМИЧЕСКИ АКТИВНОЕ НАСЕЛЕНИЕ ПО ВОЗРАСТУ, 2017-2018**

(1000մարդ)

(1000 person)

(1000 человек)

	Ընդամենը Total Всего		Տղամարդ Male Мужчина		Կին Female Женщина		Քաղաք Urban Город		Գյուղ Rural Село	
	2017	2018	2017	2018	2017	2018	2017	2018	2017	2018
<b>Ընդամենը Total Всего</b>	<b>64.1</b>	<b>67.8</b>	<b>36.5</b>	<b>35.8</b>	<b>27.6</b>	<b>32.0</b>	<b>33.2</b>	<b>35.4</b>	<b>30.9</b>	<b>32.4</b>
15 – 19	2.3	1.6	1.5	0.6	0.8	1.0	1.1	0.6	1.2	1.0
20-24	6.4	6.1	4.7	4.0	1.7	2.1	3.3	2.9	3.1	3.2
25- 29	7.8	7.4	5.0	4.4	2.8	3.0	3.9	3.5	3.9	3.9
30 – 34	8.3	8.6	4.9	5.0	3.4	3.6	4.2	4.8	4.1	3.8
35 - 39	7.7	9.2	4.1	4.7	3.6	4.5	3.8	5.3	3.9	3.9
40 - 44	6.6	8.1	3.4	4.1	3.2	4.0	3.9	4.5	2.7	3.6
45 - 49	6.6	6.4	3.2	3.2	3.4	3.2	3.7	3.4	2.9	3.0
50 - 54	5.9	6.0	3.0	2.6	2.9	3.4	2.5	3.0	3.4	3.0
55 - 59	6.1	6.5	3.2	3.3	2.9	3.2	3.1	3.2	3.0	3.3
60 – 64	4.2	5.0	2.1	2.5	2.1	2.5	2.3	2.5	1.9	2.5
65 - 69	1.8	2.1	1.2	0.9	0.6	1.2	1.1	1.3	0.7	0.8
70 - 75	0.4	0.8	0.2	0.5	0.2	0.3	0.3	0.4	0.1	0.4

**35. ՏՆՏԵՍԱԳԵՍ ԱԿՏԻՎ ԲՆԱԿՉՈՒԹՅՈՒՆՆ ԸՍՏ ԿՐԹՈՒԹՅԱՆ, 2017-2018**  
**ECONOMICALLY ACTIVE POPULATION BY EDUCATION, 2017-2018**

**ЭКОНОМИЧЕСКИ АКТИВНОЕ НАСЕЛЕНИЕ ПО ОБРАЗОВАНИЮ, 2017-2018**

(1000 մարդ)

(1000 person)

(1000 человек)

	Ընդամենը Total Всего		Տղամարդ Male Мужчина		Կին Female Женщина		Քաղաք Urban Город		Գյուղ Rural Село		
	2017	2018	2017	2018	2017	2018	2017	2018	2017	2018	
<b>Ընդամենը Total</b>	<b>64.1</b>	<b>67.8</b>	<b>36.5</b>	<b>35.8</b>	<b>27.6</b>	<b>32.0</b>	<b>33.2</b>	<b>35.4</b>	<b>30.9</b>	<b>32.4</b>	<b>Всего</b>
Բարձրագույն, հետքուհական Higher, post-graduate	21.3	23.2	10.4	10.7	10.9	12.5	13.7	15.0	7.6	8.2	Высшее, послевузовское
Միջին մասնագիտական, Secondary specialized	13.9	14.8	6.6	6.5	7.3	8.3	7.2	8.6	6.7	6.2	Среднеспециальное
Նախամասնագիտական (արհեստագործական) Vocational	3.1	4.3	2.0	2.7	1.1	1.6	1.5	2.4	1.6	1.9	Профессиональное(ремесленное)
Միջնակարգ ընդհանուր General secondary	19.8	19.2	13.4	11.7	6.4	7.5	9.2	8.2	10.6	11.0	Общее среднее
Հիմնական ընդհանուր General basic	5.5	6.1	3.7	4.0	1.8	2.1	1.5	1.2	4.0	4.9	Основное общее
Տարրական, ոչ լրիվ տարրական Primary; Incomplete primary	0.5	0.2	0.4	0.2	0.1	0.0	0.1	0.0	0.4	0.2	Начальное общее, Неполное начальное

**36. ՏՆՏԵՍԱԿԱՆ ԱԿՏԻՎՈՒԹՅԱՆ ՄԱԿԱՐԴԱԿՆ ՂՍՏ ՏԱՐԻՔԻ, 2017- 2018**  
**ECONOMIC ACTIVITY RATEBY AGE, 2017-2018**  
**УРОВЕНЬ ЭКОНОМИЧЕСКОЙ АКТИВНОСТИ ПО ВОЗРАСТУ, 2017-2018**

(%)

	Ընդամենը Total Всего		Տղամարդ Male Мужчина		Կին Female Женщина		Քաղաք Urban Город		Գյուղ Rural Село	
	2017	2018	2017	2018	2017	2018	2017	2018	2017	2018
<b>Ընդամենը Total Всего</b>	<b>63.1</b>	<b>65.6</b>	<b>73.6</b>	<b>74.3</b>	<b>53.2</b>	<b>58.1</b>	<b>63.7</b>	<b>63.9</b>	<b>62.6</b>	<b>67.6</b>
15 - 19	20.5	13.8	26.7	11.2	14.6	16.1	18.5	9.5	22.5	18.9
20-24	61.3	62.9	75.3	80.0	40.8	44.6	62.5	59.2	60.1	66.7
25- 29	71.7	71.2	93.4	89.8	50.7	54.5	73.1	66.0	70.4	76.5
30 – 34	73.6	83.5	90.1	94.3	58.1	72.0	72.9	87.3	74.3	79.2
35 - 39	76.4	82.9	85.6	92.2	68.1	75.0	76.4	82.9	76.4	83.0
40 - 44	83.1	84.4	88.0	91.0	78.4	78.4	86.1	83.4	79.2	85.7
45 - 49	81.2	88.9	86.2	94.1	77.0	84.2	84.6	89.5	77.3	88.2
50 - 54	73.0	78.9	80.9	81.3	66.3	77.3	67.2	76.9	77.8	81.1
55 - 59	70.3	72.2	78.8	76.8	62.7	68.1	74.5	71.1	66.4	73.4
60 – 64	60.8	64.9	68.4	73.6	54.8	58.1	64.6	65.8	56.6	64.1
65 - 69	35.2	41.1	45.8	52.8	24.0	35.3	37.0	43.3	32.4	38.1
70 - 75	15.9	20.0	16.5	25.0	15.4	15.0	18.3	15.4	12.6	28.6

**37. ՏՆՏԵՍԱԿԱՆ ԱԿՏԻՎՈՒԹՅԱՆ ՄԱԿԱՐԴԱԿՆ ԸՍՏ ԿՐԹՈՒԹՅԱՆ, 2017-2018**  
**ECONOMIC ACTIVITY RATEBY BY EDUCATION, 2017-2018**  
**УРОВЕНЬ ЭКОНОМИЧЕСКОЙ АКТИВНОСТИ ПО ОБРАЗОВАНИЮ, 2017-2018**

(%)

	Ընդամենը Total Всего		Տղամարդ Male Мужчина		Կին Female Женщина		Քաղաք Urban Город		Գյուղ Rural Село		
	2017	2018	2017	2018	2017	2018	2017	2018	2017	2018	
<b>Ընդամենը Total</b>	<b>63.1</b>	<b>65.6</b>	<b>73.6</b>	<b>74.3</b>	<b>53.2</b>	<b>58.1</b>	<b>63.7</b>	<b>63.9</b>	<b>62.6</b>	<b>67.6</b>	<b>Всего</b>
Բարձրագույն, հետբուհական Higher, post- graduate	77.2	78.9	87.6	89.2	69.3	71.8	77.1	78.1	77.2	80.4	Высшее, послевузов- ское
Միջին մասնագիտական Secondary specialized	66.4	70.8	78.7	80.2	58.2	64.8	63.5	69.4	69.8	72.9	Среднеспе- циальное
Նախամասնագիտ ական (արհեստա- գործական) Vocational	68.9	71.7	74.7	77.1	60.1	64.0	69.2	70.6	68.6	73.1	Профессиональ- ное (ремеслен- ное)
Միջնակարգ ընդհանուր General secondary	58.2	60.6	72.3	72.7	41.1	48.1	57.1	55.4	59.1	65.1	Общее среднее
Հիմնական ընդհանուր General basic	42.9	43.6	51.5	51.9	32.2	33.3	33.6	23.1	47.9	55.7	Основное общее
Տարրական, ոչ լրիվ տարրական Primary; Incomplete primary	32.6	15.4	41.9	25.0	21.4	0.0	34.8	2.7	32.0	21.3	Начальное общее, Неполное начальное

**38. ԶԲԱՂՎԱԾՆԵՐՆ ԸՍՏ ՏԱՐԻՔԻ, 2017-2018**  
**EMPLOYED POPULATION BY AGE, 2017-2018**  
**ЗАНЯТЫЕ ПО ВОЗРАСТУ, 2017-2018**

(1000 մարդ)  
 1000 (person)

(1000 человек)

	Ընդամենը Total Всего		Տղամարդ Male Мужчина		Կին Female Женщина		Քաղաք Urban Город		Գյուղ Rural Село	
	2017	2018	2017	2018	2017	2018	2017	2018	2017	2018
<b>Ընդամենը Total Всего</b>	<b>55.8</b>	<b>58.7</b>	<b>32.0</b>	<b>31.8</b>	<b>23.8</b>	<b>26.9</b>	<b>30.2</b>	<b>32.2</b>	<b>25.6</b>	<b>26.5</b>
15 – 19	1.3	0.6	0.9	0.2	0.4	0.4	0.8	0.4	0.5	0.2
20-24	4.5	4.6	3.5	3.2	1.0	1.4	2.4	2.3	2.1	2.3
25- 29	6.7	6.0	4.4	3.8	2.3	2.2	3.5	2.9	3.2	3.1
30 – 34	7.6	7.3	4.6	4.4	3.0	2.9	4.0	4.2	3.6	3.1
35 – 39	7.0	8.3	3.7	4.4	3.3	3.9	3.6	5.0	3.4	3.3
40 - 44	5.9	7.6	3.1	4.0	2.8	3.6	3.6	4.4	2.3	3.2
45 - 49	6.0	5.6	2.9	2.8	3.1	2.8	3.5	3.1	2.5	2.5
50 - 54	5.3	5.4	2.7	2.4	2.6	3.0	2.3	2.8	3.0	2.6
55 - 59	5.6	5.9	3.0	3.0	2.6	2.9	3.0	3.0	2.6	2.9
60 – 64	3.9	4.8	1.9	2.4	2.0	2.4	2.2	2.5	1.7	2.3
65 - 69	1.6	1.9	1.1	0.8	0.5	1.1	1.0	1.2	0.6	0.7
70 - 75	0.4	0.7	0.2	0.4	0.2	0.3	0.3	0.4	0.1	0.3

**39. ԶԲԱՂՎԱԾՆԵՐՆ ԸՍՏ ԿՐԹՈՒԹՅԱՆ, 2017-2018**  
**EMPLOYED POPULATION BY EDUCATION, 2017-2018**  
**ЗАНЯТЫЕ ПО ОБРАЗОВАНИЮ, 2017-2018**

(1000 մարդ)  
 (1000 person)

(1000 человек)

	Ընդամենը Total Всего		Տղամարդ Male Мужчина		Կին Female Женщина		Քաղաք Urban Город		Գյուղ Rural Село		
	2017	2018	2017	2018	2017	2018	2017	2018	2017	2018	
<b>Ընդամենը Total</b>	<b>55.8</b>	<b>58.7</b>	<b>32.0</b>	<b>31.8</b>	<b>23.8</b>	<b>26.9</b>	<b>30.2</b>	<b>32.2</b>	<b>25.6</b>	<b>26.5</b>	<b>Всего</b>
Բարձրագույն, հետբուհական Higher, post-graduate	20.0	21.3	9.9	10.2	10.1	11.1	12.7	13.8	7.3	7.5	Высшее, по- левузовское
Միջին մասնագիտական Secondary specialized	12.4	13.0	5.8	5.8	6.6	7.2	6.5	7.9	5.9	5.1	Среднеспе- циальное
Նախամասնագիտա- կան (արհեստագոր- ծական) Vocational	2.4	4.0	1.6	2.5	0.8	1.5	1.3	2.3	1.1	1.7	Профессио- нальное (ремесленное)
Միջնակարգ ընդհանուր General secondary	16.3	15.8	11.4	10.2	4.9	5.6	8.3	7.2	8.0	8.6	Общее среднее
Հիմնական ընդհանուր General basic	4.4	4.5	3.1	3.0	1.3	1.5	1.3	1.0	3.1	3.5	Основное общее
Տարրական, ոչ լրիվ տարրական Primary; Incomplete primary	0.3	0.1	0.2	0.1	0.1	0.0	0.1	0.0	0.2	0.1	Начальное общее, Неполное начальное

**40. ԶԲԱՂՎԱԾՆԵՐՆ ԸՍՏ ՏՆՏԵՍՈՒԹՅԱՆ ՊԵՏԱԿԱՆ ԵՎ ՈՉ ՊԵՏԱԿԱՆ ՀԱՏՎԱԾՆԵՐԻ , 2017-2018**

**EMPLOYED POPULATION BY PUBLIC AND NON-PUBLIC SECTORS OF ECONOMY, 2017-2018**

**ЗАНЯТОЕ НАСЕЛЕНИЕ ПО ГОСУДАРСТВЕННЫМ И НЕГОСУДАРСТВЕННЫМ СЕКТОРАМ ЭКОНОМИКИ, 2017-2018**

(1000 մարդ)

(1000 person)

(1000 человек)

	2017	2018	
<b>Զբաղվածներ, ընդամենը</b> <b>Employed, total</b>	55.8	58.7	<b>Занятые, всего</b>
այդ թվում՝ ըստ տնտեսության հատվածների of which: by sectors of economy			в том числе: по секторам экономики
պետական public	40.7	42.4	государственный
ոչ պետական non-public	15.1	16.3	негосударственный

**41. ԶԲԱՂՎԱԾՆԵՐՆ ԸՍՏ ՏՆՏԵՍՈՒԹՅԱՆ ՀԱՏՎԱԾՆԵՐԻ, 2017-2018**

**EMPLOYED POPULATION BY SECTORS OF ECONOMY, 2017-2018**

**ЗАНЯТОЕ НАСЕЛЕНИЕ ПО СЕКТОРАМ ЭКОНОМИКИ, 2017-2018**

(1000 մարդ)

(1000 person)

(1000 человек)

	Ընդամենը Total Всего		Պետական և համայնքային state and municipal Государственный и муниципальный		Մասնավոր Private Частный		Հասարակական public Общественный		
	2017	2018	2017	2018	2017	2018	2017	2018	
<b>Ընդամենը</b> <b>Total</b>	<b>55.8</b>	<b>58.7</b>	<b>40.7</b>	<b>42.4</b>	<b>14.9</b>	<b>16.1</b>	<b>0.2</b>	<b>0.2</b>	<b>Всего</b>
Տղամարդ Male	32.0	31.8	21.9	21.4	9.9	10.2	0.2	0.2	Мужчины
Կին Female	23.8	26.9	18.8	21.0	5.0	5.9	0.0	0.0	Женщины
Քաղաք Urban	30.2	32.2	23.2	24.3	6.9	7.7	0.1	0.2	Город
Գյուղ Rural	25.6	26.5	17.5	18.1	8.0	8.4	0.1	0.0	Село



**42. ԶԲԱՂՎԱԾՆԵՐԻՆ ԸՍՏ ԶԲԱՂՎԱԾՈՒԹՅԱՆ ԿԱՐԳԱՎԻՃԱԿԻ, 2017-2018**  
**EMPLOYED POPULATION BY STATUS IN EMPLOYMENT, 2017-2018**  
**ЗАНЯТЫЕ ПО СТАТУСУ ЗАНЯТОСТИ, 2017-2018**

(1000 մարդ)

(1000 person)

(1000 человек)

	Ընդամենը Total Всего		Վարձու աշխատող Employee Работающий по найму		Գործատու Employer Работодатель		Ինքնազբաղված Own-account worker Самозанятый		Այլ Others Другие		
	2017	2018	2017	2018	2017	2018	2017	2018	2017	2018	
Ընդամենը Total	55.8	58.7	49.6	51.3	0.7	0.6	5.4	6.7	0.1	0.1	Всего
Տղամարդ Male	32.0	31.8	27.8	26.9	0.4	0.3	3.7	4.5	0.1	0.1	Мужчины
Կին Female	23.8	26.9	21.8	24.4	0.3	0.3	1.7	2.2	0.0	0.0	Женщины
Քաղաք Urban	30.2	32.2	28.3	30.2	0.5	0.5	1.3	1.4	0.1	0.1	Город
Գյուղ Rural	25.6	26.5	21.3	21.1	0.2	0.1	4.1	5.3	0.0	0.0	Село

**43. ԶԲԱՂՎԱԾՆԵՐԻՆ ԸՍՏ ԳՅՈՒՂԱՏՆՏԵՍԱԿԱՆ ԵՎ ՈՉ ԳՅՈՒՂԱՏՆՏԵՍԱԿԱՆ ԳՈՐԾՈՒՆԵՈՒԹՅԱՆ, 2017-2018**  
**EMPLOYED POPULATION BY AGRICULTURAL AND NON-AGRICULTURAL ACTIVITIES ЗАНЯТОЕ, 2017-2018**  
**НАСЕЛЕНИЕ ПО СЕЛЬСКОХОЗЯЙСТВЕННОЙ И НЕСЕЛЬСКОХОЗЯЙСТВЕННОЙ ДЕЯТЕЛЬНОСТИ, 2017-2018**

(1000 մարդ)

(1000 person)

(1000 человек)

	2017	2018	
Զբաղվածներ, ընդամենը Employed, total	55.8	58.7	Занятые, всего
<i>այդ թվում՝ ըստ գործունեության of which: by activity</i>			<i>в том числе: по деятельности</i>
գյուղատնտեսական (ներառյալ անտառային տնտեսություն) agricultural (including forestry)	5.4	7.1	сельскохозяйственная (включая лесное хозяйство)
<i>որից՝ of which:</i>			<i>из них:</i>
<i>գյուղացիական տնտեսություններում employed in farms</i>	3.8	5.5	<i>занятые в крестьянских хозяйствах</i>
ոչ գյուղատնտեսական non - agricultural	50.4	51.6	не сельскохозяйственная

**44. ԶԲԱՂՎԱԾՆԵՐՆ ԸՍՏ ՏՆՏԵՍԱԿԱՆ ԳՈՐԾՈՒՆԵՈՒԹՅԱՆ ԽՄԲԵՐԻ, 2017-2018**  
**EMPLOYED POPULATION BY GROUPS OF ECONOMIC ACTIVITIES, 2017-2018**  
**ЗАНЯТЫЕ ПО ГРУППАМ ЭКОНОМИЧЕСКОЙ ДЕЯТЕЛЬНОСТИ, 2017-2018**

(1000 մարդ)  
(1000 person)

(1000 человек)

	Ընդամենը Total Всего		Տղամարդ Male Мужчина		Կին Female Женщина		Քաղաք Urban Город		Գյուղ Rural Село		
	2017	2018	2017	2018	2017	2018	2017	2018	2017	2018	
<b>Զբաղվածներ, ընդամենը Employed, total</b>	<b>55.8</b>	<b>58.7</b>	<b>32.0</b>	<b>31.8</b>	<b>23.8</b>	<b>26.9</b>	<b>30.2</b>	<b>32.2</b>	<b>25.6</b>	<b>26.5</b>	<b>Занятые, всего</b>
Գյուղատնտեսություն, անտառային տնտեսու- թյուն, ձկնորսություն Agriculture, forestry and fishing	5.4	7.1	3.9	5.0	1.5	2.1	0.8	0.9	4.6	6.2	Сельское хозяйство, лес- ное хозяйство и рыболовство
Արդյունաբերություն Manufacturing	5.7	4.0	4.6	2.9	1.1	1.1	3.1	2.5	2.6	1.5	Промышлен- ность
Ծինարարություն Construction	1.9	1.5	1.8	1.4	0.1	0.1	1.0	1.0	0.9	0.5	Строительство
Առևտուր, նորոգում, կացության և հանրային սննդի կազմակերպում Trade, repair, accommo- dation and food service activities	3.4	3.7	1.6	1.6	1.8	2.1	2.9	3.3	0.5	0.4	Торговля; ремонт, орга- низация про- живания и общественного питания
Փոխադրումներ և պահեստային տնտե- սություն, տեղեկատվություն և կապ Transportation and storage, information and communication	1.2	1.1	0.7	0.8	0.5	0.3	0.9	0.9	0.3	0.2	Перевозки и складское хозяйство, коммуникация и связь
Ֆինանսական, անշարժ գույքի, մասնագիտական, գիտատեխնիկական, վարչարարական և օժանդակ գործու- նեություն Financial, real estate, professional, scientific, technical, administrative and support service activity	2.6	3.9	1.8	2.5	0.8	1.4	1.9	2.7	0.7	1.2	Финансовая, операция с недвижимым имуществом, профессиональ- ная, научная, техническая, административ- ная и допол- нительная деятельность
Պետական կառավա- րում, կրթություն, առողջապահություն և բնակչության սոցիա- լական սպասարկում Public administration, education, human health and social work	32.5	33.9	16.1	15.8	16.4	18.1	17.5	18.3	15.0	15.6	Государствен- ное управление, образование, здравоохране- ние и предо- ставление социальных услуг
Այլ ծառայություններ Other services	3.1	3.5	1.5	1.8	1.6	1.7	2.1	2.6	1.0	0.9	Прочие услуги

**45.ԶԲԱՂՎԱԾՆԵՐՆ ԸՍՏ ՏՆՏԵՍԱԿԱՆ ԳՈՐԾՈՒՆԵՈՒԹՅԱՆ ՏԵՍԱԿՆԵՐԻ, 2017-2018**  
**EMPLOYED POPULATION BY TYPES OF ECONOMIC ACTIVITIES, 2017-2018**  
**ЗАНЯТЫЕ ПО ВИДАМ ЭКОНОМИЧЕСКОЙ ДЕЯТЕЛЬНОСТИ, 2017-2018**

(1000 մարդ)

(1000 person)

(1000 человек)

	2017	2018	
<b>Զբաղվածներ, ընդամենը</b> <b>Employed, total</b>	<b>55.8</b>	<b>58.7</b>	<b>Занятые, всего</b>
Գյուղատնտեսություն, անտառային տնտեսություն, ձկնորսություն Agriculture, forestry and fishing	5.4	7.1	Сельское хозяйство, лесное хозяйство и рыболовство
Հանքագործական արդյունաբերություն և բազահանքերի շահագործում Mining and quarrying	0.9	0.9	Горнодобывающая промышленность и разработка открытых карьеров
Մշակող արդյունաբերություն Manufacturing	2.2	1.7	Обрабатывающая промышленность
Էլեկտրականության, գազի, գոլորշու և լավորակ օդի մատակարարում Electricity, gas, steam and air conditioning supply	1.4	0.7	Обеспечение (снабжение) электроэнергией, газом, паром и кондиционированным воздухом
Ջրամատակարարում, կոյուղի, թափոնների կառավարում և վերամշակում Water supply, sewerage, waste management and remediation activities	1.2	0.7	Водоснабжение, очистка, обработка отходов и получение вторичного сырья
Շինարարություն Construction	1.9	1.5	Строительство
Մեծածախ և մանրածախ առևտուր, ավտոմեքենաների և մոտոցիկլների նորոգում Wholesale and retail trade, repair of motor vehicles and motorcycles	2.8	3.5	Оптовая и розничная торговля, ремонт автомобилей и мотоциклов
Փոխադրումներ և պահեստային տնտեսություն Կազմակերպության և հանրային սննդի կազմակերպում Transportation and storage Accommodation and food service activities	1.2	0.9	Перевозки и складское хозяйство Организация проживания и общественного питания
Տեղեկատվություն և կապ Information and communication	0.6	0.4	Коммуникация и связь
Ֆինանսական և ապահովագրական գործունեություն Անշարժ գույքի հետ կապված գործունեություն Մասնագիտական, գիտական և տեխնիկական գործունեություն Financial and insurance activities Real estate activities Professional, scientific and technical activities	1.2	0.9	Финансовая и страховая деятельность Операция с недвижимым имуществом Профессиональная, научная и техническая деятельность
Վարչարարական և օժանդակ գործունեություն Administrative and support service activities	1.4	3.0	Административная и дополнительная деятельность
Պետական կառավարում և պաշտպանություն, պարտադիր սոցիալական ապահովություն Public administration and defence; compulsory social security	18.0	18.4	Государственное управление и оборона; обязательное социальное обеспечение

Զբաղվածություն - Employment - Занятость

	2017	2018	
Կրթություն Education	10.8	11.6	Образование
Առողջապահություն և բնակչության սոցիալական ապաստարկում Human health and social work activities	3.7	3.9	Здравоохранение и предоставление социальных услуг
Մշակույթ, զվարճություններ և հանգիստ Arts, entertainment and recreation	0.7	1.1	Культура, развлечения и отдых
Այլ ծառայություններ Other services	2.4	2.4	Прочие услуги
<b>Զբաղվածներ, ընդամենը Employed, total</b>	<b>100.0</b>	<b>100.0</b>	<b>Занятые, всего</b>
Գյուղատնտեսություն, անտառային տնտեսություն, ձկնորսություն Agriculture, forestry and fishing	9.7	12.1	Сельское хозяйство, лесное хозяйство и рыболовство
Հանքագործական արդյունաբերություն և բացահանքերի շահագործում Mining and quarrying	1.6	1.5	Горнодобывающая промышленность и разработка открытых карьеров
Մշակող արդյունաբերություն Manufacturing	3.9	2.9	Обрабатывающая промышленность
Էլեկտրականության, գազի, գոլորշու և լավորակ օդի մատակարարում Electricity, gas, steam and air conditioning supply	2.5	1.2	Обеспечение (снабжение) электроэнергией, газом, паром и кондиционированным воздухом
Ջրամատակարարում, կոյուղի, թափոնների կառավարում և վերամշակում Water supply, sewerage, waste management and remediation activities	2.1	1.2	Водоснабжение, очистка, обработка отходов и получение вторичного сырья
Ծինարարություն Construction	3.4	2.6	Строительство
Մեծածախ և մանրածախ առևտուր, ավտոմեքենաների և մոտոցիկլների նորոգում Wholesale and retail trade, repair of motor vehicles and motorcycles	5.0	6.0	Оптовая и розничная торговля, ремонт автомобилей и мотоциклов
Փոխադրումներ և պահեստային տնտեսություն Կացության և հանրային սննդի կազմակերպում Transportation and storage Accommodation and food service activities	2.2	1.5	Перевозки и складское хозяйство Организация проживания и общественного питания
Տեղեկատվություն և կապ Information and communication	1.1	0.7	Коммуникация и связь
Ֆինանսական և ապահովագրական գործունեություն Անշարժ գույքի հետ կապված գործունեություն Մասնագիտական, գիտական և տեխնիկական գործունեություն Financial and insurance activities Real estat activities Professional, scientific and technical activities	2.1	1.5	Финансовая и страховая деятельность Операция с недвижимым имуществом Профессиональная, научная и техническая деятельность
Վարչարարական և օժանդակ գործունեություն Administrative and support service activities	2.5	5.1	Административная и дополнительная деятельность

Զբաղվածություն- Employment- Занятость

	2017	2018	
Պետական կառավարում և պաշտպանություն, պարտադիր սոցիալական ապահովություն Public administration and defence; compulsory social security	32.3	31.3	Государственное управление и оборона; обязательное социальное обеспечение
Լրթություն Education	19.4	19.8	Образование
Առողջապահություն և բնակչության սոցիալական սպասարկում Human health and social work activities	6.6	6.6	Здравоохранение и предоставление социальных услуг
Մշակույթ, զվարճություններ և հանգիստ Arts, entertainment and recreation	1.3	1.9	Культура, развлечения и отдых
Այլ ծառայություններ Other services	4.3	4.1	Прочие услуги

**46. ԶԲԱՂՎԱԾՆԵՐՆ ԸՍՏ ՏՆՏԵՍԱԿԱՆ ԳՈՐԾՈՒՆԵՈՒԹՅԱՆ ՏԵՍԱԿՆԵՐԻ ԵՎ ՀԱՏՎԱԾՆԵՐԻ, 2018**  
**EMPLOYED POPULATION BY TYPES OF ECONOMIC ACTIVITIES AND SECTORS, 2018**  
**ЗАНЯТЫЕ ПО ВИДАМ ЭКОНОМИЧЕСКОЙ ДЕЯТЕЛЬНОСТИ И СЕКТОРАМ ЭКОНОМИКИ, 2018**

(1000 մարդ)

(1000 person)

(1000 человек)

	Ընդամենը Total Всего	այդ թվում` -of which - в том числе		
		պետական public государственный	ոչ պետական non-public негосударственный	
<b>Զբաղվածներ, ընդամենը Employed, total</b>	<b>58.7</b>	<b>42.4</b>	<b>16.3</b>	<b>Занятые, всего</b>
Գյուղատնտեսություն, անտառային տնտեսություն, ձկնորսություն Agriculture, forestry and fishing	7.1	0.4	6.7	Сельское хозяйство, лесное хозяйство и рыболовство
Հանքագործական արդյունաբերություն և բացահանքերի շահագործում Mining and quarrying	0.9	-	0.9	Горнодобывающая промышленность и разработка открытых карьеров
Մշակող արդյունաբերություն Manufacturing	1.7	0.6	1.1	Обрабатывающая промышленность
Էլեկտրականության, գազի, գոլորշու և լավորակ օդի մատակարարում Electricity, gas, steam and air conditioning supply	0.7	0.6	0.1	Обеспечение (снабжение) электроэнергией, газом, паром и кондиционированным воздухом
Ջրամատակարարում, կոյուղի, թափոնների կառավարում և վերամշակում Water supply, sewerage, waste management and remediation activities	0.7	0.7	-	Водоснабжение, очистка, обработка отходов и получение вторичного сырья
Ծինարարություն Construction	1.5	0.6	0.9	Строительство
Մեծածախ և մանրածախ առևտուր, ավտոմեքենաների և մոտոցիկլների նորոգում Wholesale and retail trade, repair of motor vehicles and motorcycles	3.5	-	3.5	Оптовая и розничная торговля, ремонт автомобилей и мотоциклов

Զբաղվածություն - Employment - Занятость

	Ընդամենը Total Всего	այդ թվում - of which - в том числе		
		պետական public государственный	նչ պետական non-public негосударственный	
Փոխադրումներ և պահեստային տնտեսություն Կազմության և հանրային սննդի կազմակերպում Transportation and storage Accommodation and food service activities	0.9	0.6	0.3	Перевозки и складское хозяйство Организация проживания и общественного питания
Տեղեկատվություն և կապ Information and communication	0.4	0.1	0.3	Коммуникация и связь
Ֆինանսական և ապահովագրական գործունեություն Անշարժ գույքի հետ կապված գործունեություն Մասնագիտական, գիտական և տեխնիկական գործունեություն Financial and insurance activities Real estate activities Professional, scientific and technical activities	0.9	0.3	0.6	Финансовая и страховая деятельность Операция с недвижимым имуществом Профессиональная, научная и техническая деятельность
Վարչարարական և օժանդակ գործունեություն Administrative and support service activities	3.0	2.6	0.4	Административная и дополнительная деятельность
Պետական կառավարում և պաշտպանություն, պարտադիր սոցիալական ապահովություն Public administration and defence; compulsory social security	18.4	18.4	-	Государственное управление и оборона; обязательное социальное обеспечение
Կրթություն Education	11.6	11.5	0.1	Образование
Առողջապահություն և բնակչության սոցիալական ապաստարկում Human health and social work activities	3.9	3.8	0.1	Здравоохранение и предоставление социальных услуг
Մշակույթ, զվարճություններ և հանգիստ Arts, entertainment and recreation	1.1	1.0	0.1	Культура, развлечения и отдых
Այլ ծառայություններ Other services	2.4	1.2	1.2	Прочие услуги

47.ԶԲԱՂՎԱԾՆԵՐՆ ԸՍՏ ԳՈՐԾՈՒՆԵՈՒԹՅԱՆ ՈՒՈՐՏՆԵՐԻ ԵՎ ԶԲԱՂՎԱԾՈՒԹՅԱՆ ԿԱՐԳԱՎԻՃԱԿԻ

EMPLOYED POPULATION BY SECTORS OF ACTIVITIES AND STATUS IN EMPLOYMENT  
 ЗАНЯТЫЕ ПО СФЕРАМ ДЕЯТЕЛЬНОСТИ И СТАТУСУ ЗАНЯТОСТИ

(1000 մարդ )  
(1000 person)

(1000 человек)

Ընդամենը Total Всего	այդ թվում of which в том числе		Գյուղատնտեսական Agricultural Сельскохозяйственный	այդ թվում of which в том числе		Ոչ գյուղատնտեսական Non-agricultural Не сельскохозяйственный	այդ թվում of which в том числе	
	վարձու աշխատող employee работающий по найму	ոչ վարձու աշխատող non-employee работающий не по найму		վարձու աշխատող employee работающий по найму	ոչ վարձու աշխատող non-employee работающий не по найму		վարձու աշխատող employee работающий по найму	ոչ վարձու աշխատող non-employee работающий не по найму
Ընդամենը Total Всего								
2017	55.8	49.6	5.4	1.3	4.1	50.4	48.3	2.1
2018	58.7	51.3	7.1	1.3	5.8	51.6	50.0	1.6
2018/2017 ,%	105.2	103.4	131.5	100.0	141.5	102.4	103.5	76.2
Տղամարդ Male Мужчины								
2017	32.0	27.8	3.9	1.1	2.8	28.1	26.7	1.4
2018	31.8	26.9	4.9	1.0	3.9	26.9	25.9	1.0
2018/2017 ,%	99.4	96.8	125.6	90.9	139.3	95.7	97.0	71.4
Կին Female Женщины								
2017	23.8	21.8	1.5	0.2	1.3	22.3	21.6	0.7
2018	26.9	24.4	2.1	0.2	1.9	24.8	24.2	0.6
2018/2017 ,%	113.0	111.9	140.0	100.0	146.2	111.2	112.0	85.7
Քաղաք Urban Город								
2017	30.2	28.3	0.8	0.3	0.5	29.4	28.0	1.4
2018	32.2	30.2	0.8	0.2	0.6	31.4	30.0	1.4
2018/2017 ,%	106.6	106.7	100.0	66.7	120.0	106.8	107.1	100.0
Գյուղ Rural Село								
2017	25.6	21.3	4.6	1.0	3.6	21.0	20.3	0.7
2018	26.5	21.1	6.2	1.0	5.2	20.3	20.1	0.2
2018/2017 ,%	103.5	99.1	134.8	100.0	144.4	96.7	99.0	28.6

**48. ԶԲԱՂՎԱԾՈՒԹՅԱՆ ՄԱԿԱՐԴԱԿՆ ԸՍՏ ՏԱՐԻՔԻ, 2017-2018**  
**EMPLOYMENT RATE BY AGE, 2017-2018,**  
**УРОВЕНЬ ЗАНЯТОСТИ ПО ВОЗРАСТУ, 2017-2018**

(%)

	Ընդամենը Total Всего		Տղամարդ Male Мужчина		Կին Female Женщина		Քաղաք Urban Город		Գյուղ Rural Село	
	2017	2018	2017	2018	2017	2018	2017	2018	2017	2018
<b>Ընդամենը Total Всего</b>	<b>55.0</b>	<b>56.8</b>	<b>64.5</b>	<b>66.0</b>	<b>45.9</b>	<b>48.8</b>	<b>58.0</b>	<b>58.1</b>	<b>51.8</b>	<b>55.3</b>
15 – 19	11.6	5.2	16.7	3.2	6.9	6.4	14.0	6.3	9.1	3.8
20-24	42.9	47.4	56.5	64.0	23.3	29.9	45.3	47.0	40.4	47.9
25- 29	61.5	57.7	81.5	77.6	41.8	40.0	66.0	54.7	57.1	60.8
30 – 34	67.9	70.9	85.2	83.0	51.7	58.0	70.2	76.4	65.5	64.6
35 – 39	69.3	74.8	77.1	86.3	62.3	65.0	72.0	78.2	66.7	70.2
40 - 44	74.7	79.2	79.5	88.9	70.0	70.6	80.0	81.5	67.6	76.2
45 - 49	75.0	77.8	78.4	82.4	72.1	73.7	81.4	81.6	67.6	73.5
50 - 54	65.4	71.1	73.0	75.0	59.1	68.2	62.2	71.8	68.2	70.3
55 - 59	64.4	65.6	73.2	69.8	56.5	61.7	71.4	66.7	57.8	64.5
60 – 64	56.5	62.3	63.3	70.7	51.3	55.8	61.1	65.8	51.5	59.0
65 - 69	30.8	37.2	40.7	47.0	20.0	32.4	31.3	40.0	30.0	33.3
70 - 75	14.3	17.5	15.4	19.9	13.3	15.0	18.8	15.4	8.3	21.4

**49. ԶԲԱՂՎԱԾՈՒԹՅԱՆ ՄԱԿԱՐԴԱԿՆ ԸՍՏ ԿՐԹՈՒԹՅԱՆ, 2017-2018**  
**EMPLOYMENT RATE BY EDUCATION , 2017-2018**  
**УРОВЕНЬ ЗАНЯТОСТИ ПО ОБРАЗОВАНИЮ, 2017-2018**

(%)

	Ընդամենը Total Всего		Տղամարդ Male Мужчина		Կին Female Женщина		Քաղաք Urban Город		Գյուղ Rural Село		
	2017	2018	2017	2018	2017	2018	2017	2018	2017	2018	
<b>Ընդամենը Total</b>	<b>55.0</b>	<b>56.8</b>	<b>64.5</b>	<b>66.0</b>	<b>45.9</b>	<b>48.8</b>	<b>58.0</b>	<b>58.1</b>	<b>51.8</b>	<b>55.3</b>	<b>Всего</b>
Բարձրագույն, հետբուհական Higher, post-graduate	72.5	72.4	83.2	85.0	64.3	63.8	71.8	71.9	73.7	73.5	Высшее, послеузов- ское
Միջին մասնագիտական Secondary specialized	59.3	62.2	69.9	71.6	52.4	56.3	57.0	63.7	62.1	60.0	Среднеспеци- альное
Նախամասնագի- տական (արհեստագոր- ծական) Vocational	53.3	66.7	59.3	71.4	44.4	60.0	59.1	67.6	47.8	65.4	Профессиональ- ное (ремеслен- ное)
Միջնակարգ ընդհանուր General secondary	47.9	49.8	61.3	63.4	31.8	35.9	51.9	48.6	44.4	50.9	Общее среднее
Հիմնական ընդհանուր General basic	34.1	32.1	43.1	39.0	22.8	23.8	29.5	19.2	36.5	39.8	Основное общее
Տարրական, ոչ լրիվ տարրական Primary; Incomplete primary	18.8	7.7	22.2	12.5	14.3	0.0	25.0	2.7	16.7	10.0	Начальное общее, Неполное начальное



**50. ԳՈՐԾԱԶՈՒՐԿՆԵՐՆ ԸՍՏ ՏԱՐԻՔԻ, 2017-2018**  
**UNEMPLOYED POPULATION BY AGE, 2017-2018**  
**БЕЗРАБОТНЫЕ ПО ВОЗРАСТУ, 2017-2018**

(1000 մարդ)  
(1000 person)

(1000 человек)

	Ընդամենը Total Всего		Տղամարդ Male Мужчина		Կին Female Женщина		Քաղաք Urban Город		Գյուղ Rural Село	
	2017	2018	2017	2018	2017	2018	2017	2018	2017	2018
<b>Ընդամենը Total Всего</b>	<b>8.3</b>	<b>9.1</b>	<b>4.5</b>	<b>4.0</b>	<b>3.8</b>	<b>5.1</b>	<b>3.0</b>	<b>3.2</b>	<b>5.3</b>	<b>5.9</b>
15 – 19	1.0	1.0	0.6	0.4	0.4	0.6	0.3	0.2	0.7	0.8
20-24	1.9	1.5	1.2	0.8	0.7	0.7	0.9	0.6	1.0	0.9
25- 29	1.1	1.4	0.6	0.6	0.5	0.8	0.4	0.6	0.7	0.8
30 – 34	0.7	1.3	0.3	0.6	0.4	0.7	0.2	0.6	0.5	0.7
35 – 39	0.7	0.9	0.4	0.3	0.3	0.6	0.2	0.3	0.5	0.6
40 - 44	0.7	0.5	0.3	0.1	0.4	0.4	0.3	0.1	0.4	0.4
45 - 49	0.6	0.8	0.3	0.4	0.3	0.4	0.2	0.3	0.4	0.5
50 - 54	0.6	0.6	0.3	0.2	0.3	0.4	0.2	0.2	0.4	0.4
55 - 59	0.5	0.6	0.2	0.3	0.3	0.3	0.1	0.2	0.4	0.4
60 – 64	0.3	0.2	0.2	0.1	0.1	0.1	0.1	0.0	0.2	0.2
65 - 75	0.2	0.3	0.1	0.2	0.1	0.1	0.1	0.1	0.1	0.2

**51. ԳՈՐԾԱԶՈՒՐԿՆԵՐՆ ԸՍՏ ԿՐԹՈՒԹՅԱՆ, 2017-2018**  
**UNEMPLOYED POPULATION BY EDUCATION, 2017-2018**  
**БЕЗРАБОТНЫЕ ПО ОБРАЗОВАНИЮ, 2017-2018**

(1000 մարդ)  
(1000 person)

(1000 человек)

	Ընդամենը Total Всего		Տղամարդ Male Мужчина		Կին Female Женщина		Քաղաք Urban Город		Գյուղ Rural Село		
	2017	2018	2017	2018	2017	2018	2017	2018	2017	2018	
<b>Ընդամենը Total</b>	<b>8.3</b>	<b>9.1</b>	<b>4.5</b>	<b>4.0</b>	<b>3.8</b>	<b>5.1</b>	<b>3.0</b>	<b>3.2</b>	<b>5.3</b>	<b>5.9</b>	<b>Всего</b>
Բարձրագույն, հետբուհական Higher, post-graduate	1.3	1.9	0.5	0.5	0.8	1.4	1.0	1.2	0.3	0.7	Высшее, послевузовское
Միջին մասնագիտական, Secondary specialized	1.5	1.8	0.8	0.7	0.7	1.1	0.7	0.7	0.8	1.1	Среднеспециаль- ное
Նախամասնագիտակ- ան (արհեստագոր- ծական) Vocational	0.7	0.3	0.4	0.2	0.3	0.1	0.2	0.1	0.5	0.2	Профессиональ- ное(ремесленное)
Միջնակարգ ընդհանուր General secondary	3.5	3.4	2.0	1.5	1.5	1.9	0.9	1.0	2.6	2.4	Общее среднее
Հիմնական ընդհանուր General basic	1.1	1.6	0.6	1.0	0.5	0.6	0.2	0.2	0.9	1.4	Основное общее
Տարրական, ոչ լրիվ տարրական Primary; Incomplete primary	0.2	0.1	0.2	0.1	-	0.0	0.0	-	0.2	0.1	Начальное общее, Неполное началь- ное

**52. ԳՈՐԾԱԶՐԿՈՒԹՅԱՆ ՄԱԿԱՐԴԱԿՆ ԸՍՏ ՏԱՐԻՔԻ, 2017- 2018**  
**UNEMPLOYMENT RATE BY AGE, 2017-2018**  
**УРОВЕНЬ БЕЗРАБОТИЦЫ ПО ВОЗРАСТУ, 2017-2018**

(%)

	Ընդամենը Total Всего		Տղամարդ Male Мужчина		Կին Female Женщина		Քաղաք Urban Город		Գյուղ Rural Село	
	2017	2018	2017	2018	2017	2018	2017	2018	2017	2018
	<b>Ընդամենը Total Всего</b>	<b>12.9</b>	<b>13.4</b>	<b>12.3</b>	<b>11.2</b>	<b>13.8</b>	<b>15.9</b>	<b>9.0</b>	<b>9.0</b>	<b>17.2</b>
15 - 19	43.5	62.5	40.0	66.7	50.0	60.0	27.3	33.3	58.3	80.0
20-24	29.7	24.6	25.5	20.0	41.2	33.3	27.3	20.7	32.3	28.1
25- 29	14.1	18.9	12.0	13.6	17.9	26.7	10.3	17.1	17.9	20.7
30 – 34	8.4	15.1	6.1	12.0	11.8	19.4	4.8	12.5	12.2	17.4
35 - 39	9.1	9.8	9.8	6.4	8.3	13.3	5.3	5.7	12.8	15.4
40 - 44	10.6	6.2	8.8	2.4	12.5	10.0	7.7	2.2	14.8	12.1
45 - 49	9.1	12.5	9.4	12.5	8.8	12.5	5.4	8.8	13.8	17.2
50 - 54	10.2	10.0	10.0	7.7	10.3	11.8	8.0	6.7	11.8	14.0
55 - 59	8.2	9.2	6.3	9.1	10.3	9.4	3.2	6.3	13.3	11.9
60 – 64	7.1	4.0	9.5	4.0	4.8	4.0	4.3	0.0	10.5	7.5
65 - 75	9.1	10.3	7.1	14.3	12.5	6.7	7.1	5.9	12.5	8.3

**53. ԳՈՐԾԱԶՐԿՈՒԹՅԱՆ ՄԱԿԱՐԴԱԿՆ ԸՍՏ ԿՐԹՈՒԹՅԱՆ, 2017-2018**  
**ECONOMIC ACTIVITY RATE BY EDUCATION, 2017-2018**

**УРОВЕНЬ ЭКОНОМИЧЕСКОЙ АКТИВНОСТИ ПО ОБРАЗОВАНИЮ, 2017-2018**

(%)

	Ընդամենը Total Всего		Տղամարդ Male Мужчина		Կին Female Женщина		Քաղաք Urban Город		Գյուղ Rural Село		Всего
	2017	2018	2017	2018	2017	2018	2017	2018	2017	2018	
	<b>Ընդամենը Total</b>	<b>12.9</b>	<b>13.4</b>	<b>12.3</b>	<b>11.2</b>	<b>13.8</b>	<b>15.9</b>	<b>9.0</b>	<b>9.0</b>	<b>17.2</b>	
Բարձրագույն, հետբուհական higher, post-graduate	6.1	8.2	4.8	4.7	7.3	11.2	7.3	8.0	3.9	8.5	Высшее, послевузовское
Միջին մասնագիտական Secondary specialized	10.8	12.2	12.1	10.8	9.6	13.3	9.7	8.1	11.9	17.7	Среднеспециальное
Նախամասնագիտական (արհեստագործական) Vocational	22.6	7.0	20.0	7.4	27.3	6.3	13.3	4.2	31.3	10.5	Профессиональное (ремесленное)
Միջնակարգ ընդհանուր General secondary	17.7	17.7	14.9	12.8	23.4	25.3	9.8	12.2	24.5	21.8	Общее среднее
Հիմնական ընդհանուր General basic	20.0	26.2	16.2	25.0	27.8	28.6	13.3	16.7	22.5	28.6	Основное общее
Տարրական, ոչ լրիվ տարրական Primary; Incomplete primary	40.0	50.0	50.0	50.0	-	-	-	-	50.0	52.9	Начальное общее, Неполное начальное

**54. ՊԱՇՏՈՆԱՊԵՍ ԳՐԱՆՑՎԱԾ ԳՈՐԾԱԶՈՒՐԿՆԵՐՆ ԸՍՏ ՄԵՈՒ, ՏԱՐԻՔԻ ԵՎ ԿՐԹՈՒԹՅԱՆ, 2018**  
**OFFICIALLY REGISTERED UNEMPLOYED BY SEX, AGE AND EDUCATION, 2018**  
**ОФИЦИАЛЬНО ЗАРЕГИСТРИРОВАННЫЕ БЕЗРАБОТНЫЕ ПО ПОЛУ, ВОЗРАСТУ И ОБРАЗОВАНИЮ, 2018г.**

(տարեվերջին, ընդամենի նկատմամբ, %)  
 (end of year, in % of total)

(на конец года, к итогу, %)

	Ընդամենը Total Всего	այդ թվում - of which - в том числе		
		տղամարդ male мужчины	կին Female женщины	
<b>Գործազուրկներ, ընդամենը</b> <b>Unemployed, total</b>	<b>100</b>	<b>100</b>	<b>100</b>	<b>Безработные, всего</b>
այդ թվում՝ ըստ տարիքի, տարեկան of which: by age				<b>В том числе: по возрасту, лет</b>
16-19	0.9	2.7	0.4	16-19
20-24	9.5	15.9	7.9	20-24
25-29	16.9	9.8	18.6	25-29
30-54	55.3	57.1	54.9	30-54
55 և բարձր 55 and over	17.4	14.5	18.2	55 и старше
<b>Գործազուրկների միջին տարիքը, տարեկան</b> <b>Average age of unemployed, year</b>	<b>39.7</b>	<b>38.3</b>	<b>40.0</b>	<b>Средний возраст безработных, лет</b>
<b>Գործազուրկներ, ընդամենը, %</b> <b>Unemployed, total, %</b>	<b>100</b>	<b>100</b>	<b>100</b>	<b>Безработные, всего, %</b>
այդ թվում՝ կրթությամբ. of which: by education				в том числе: с образованием
բարձրագույն, հետբուհական higher, post-graduate	23.1	17.2	24.5	высшим, послевузовским
միջին մասնագիտական, նախամասնագիտական (արհեստագործական) Secondary specialized and vocational	19.3	20.3	19.0	среднем специальным и начальным профессиональным (ремесленным)
ընդհանուր միջնակարգ general secondary	50.5	48.0	51.2	средним общим
հիմնական ընդհանուր, այլ general basic, other	7.1	14.5	5.3	основное общее, другие

**55. ՊԱՇՏՈՆԱՊԵՍ ԳՐԱՆՑՎԱԾ ԳՈՐԾԱԶՈՒՐԿՆԵՐՆ ԸՍՏ ՄԵՈՒ**  
**OFFICIALLY REGISTERED UNEMPLOYED BY SEX**  
**ОФИЦИАЛЬНО ЗАРЕГИСТРОВАННЫЕ БЕЗРАБОТНЫЕ ПО ПОЛУ**

(մարդ)  
 (person)

(человек)

	2014	2015	2016	2017	2018	
<b>Պաշտոնազուրկ գրանցված գործազուրկներ, ընդամենը</b> <b>Officially registered unemployed, total</b>	<b>1534</b>	<b>1232</b>	<b>1368</b>	<b>1417</b>	<b>1518</b>	<b>Официально зарегистрированные безработные, всего</b>
տղամարդ male	21	63	114	242	296	мужчины
կին female	1513	1169	1254	1175	1222	женщины
16-29 տարեկան երիտասարդներ youth aged 16-29	637	382	442	371	413	молодежь 16-29 лет

**56. ՏՆՏԵՍԱԳԵՍ ՈՉ ԱԿՏԻՎ ԲՆԱԿՉՈՒԹՅՈՒՆՆԵՐ ԸՍՏ ՏԱՐԻՔԻ, 2017-2018**  
**ECONOMICALLY INACTIVE POPULATION BY AGE, 2017-2018**  
**ЭКОНОМИЧЕСКИ НЕАКТИВНОЕ НАСЕЛЕНИЕ ПО ВОЗРАСТУ, 2017-2018**

(1000 մարդ)  
(1000 person)

(1000 человек)

	Ընդամենը Total Всего		Տղամարդ Male Мужчина		Կին Female Женщина		Քաղաք Urban Город		Գյուղ Rural Село	
	2017	2018	2017	2018	2017	2018	2017	2018	2017	2018
<b>Ընդամենը Total Всего</b>	<b>37.4</b>	<b>35.5</b>	<b>13.1</b>	<b>12.4</b>	<b>24.3</b>	<b>23.1</b>	<b>18.9</b>	<b>20.0</b>	<b>18.5</b>	<b>15.5</b>
15 – 19	8.9	10.0	3.9	4.8	5.0	5.2	4.6	5.7	4.3	4.3
20-24	4.1	3.6	1.5	1.0	2.6	2.6	2	2.0	2.1	1.6
25- 29	3.1	3.0	0.4	0.5	2.7	2.5	1.4	1.8	1.7	1.2
30 – 34	2.9	1.7	0.5	0.3	2.4	1.4	1.5	0.7	1.4	1.0
35 – 39	2.4	1.9	0.7	0.4	1.7	1.5	1.2	1.1	1.2	0.8
40 - 44	1.3	1.5	0.5	0.4	0.8	1.1	0.6	0.9	0.7	0.6
45 - 49	1.4	0.8	0.5	0.2	0.9	0.6	0.6	0.4	0.8	0.4
50 - 54	2.2	1.6	0.7	0.6	1.5	1.0	1.2	0.9	1.0	0.7
55 - 59	2.6	2.5	0.9	1.0	1.7	1.5	1.1	1.3	1.5	1.2
60 – 64	2.7	2.7	0.9	0.9	1.8	1.8	1.3	1.3	1.4	1.4
65 - 69	3.4	3.0	1.5	0.8	1.9	2.2	2.1	1.7	1.3	1.3
70 - 75	2.4	3.2	1.1	1.5	1.3	1.7	1.3	2.2	1.1	1.0

**57. ՏՆՏԵՍԱԳԵՍ ՈՉ ԱԿՏԻՎ ԲՆԱԿՉՈՒԹՅՈՒՆՆԵՐ ԸՍՏ ԿՐԹՈՒԹՅԱՆ, 2017-2018**  
**ECONOMICALLY INACTIVE POPULATION BY EDUCATION, 2017-2018**  
**ЭКОНОМИЧЕСКИ НЕАКТИВНОЕ НАСЕЛЕНИЕ ПО ОБРАЗОВАНИЮ, 2017-2018**

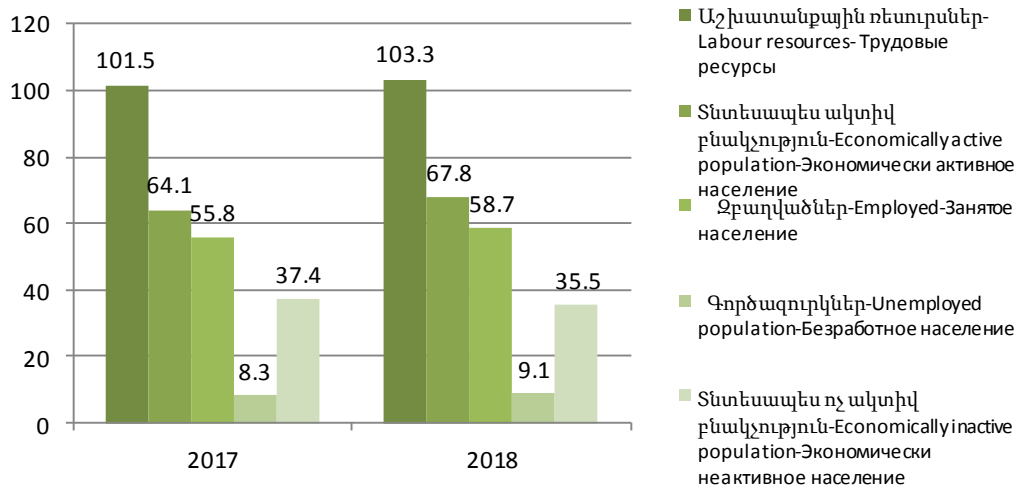
(1000 մարդ)  
(1000 person)

(1000 человек)

	Ընդամենը Total Всего		Տղամարդ Male Мужчина		Կին Female Женщина		Քաղաք Urban Город		Գյուղ Rural Село		Всего
	2017	2018	2017	2018	2017	2018	2017	2018	2017	2018	
<b>Ընդամենը Total</b>	<b>37.4</b>	<b>35.5</b>	<b>13.1</b>	<b>12.4</b>	<b>24.3</b>	<b>23.1</b>	<b>18.9</b>	<b>20.0</b>	<b>18.5</b>	<b>15.5</b>	<b>Всего</b>
Բարձրագույն, հետրոսկական Higher, post-graduate	6.3	6.2	1.5	1.3	4.8	4.9	4.0	4.2	2.3	2.0	Высшее, пос- левузовское
Միջին մասնագիտական Secondary specialized	7.0	6.1	1.7	1.6	5.3	4.5	4.2	3.8	2.8	2.3	Среднеспе- циальное
Նախամասնագիտա- կան (արհեստագոր- ծական) Vocational	1.4	1.7	0.7	0.8	0.7	0.9	0.7	1.0	0.7	0.7	Профессио- нальное (ремесленное)
Միջնակարգ ընդհանուր General secondary	14.2	12.5	5.2	4.4	9.0	8.1	6.8	6.6	7.4	5.9	Общее среднее
Հիմնական ընդհանուր General basic	7.4	7.9	3.5	3.7	3.9	4.2	2.9	4.0	4.5	3.9	Основное общее
Տարրական, ոչ լրիվ տարրական Primary; Incomplete primary	1.1	1.1	0.5	0.6	0.6	0.5	0.3	0.4	0.8	0.7	Начальное общее, Неполное начальное

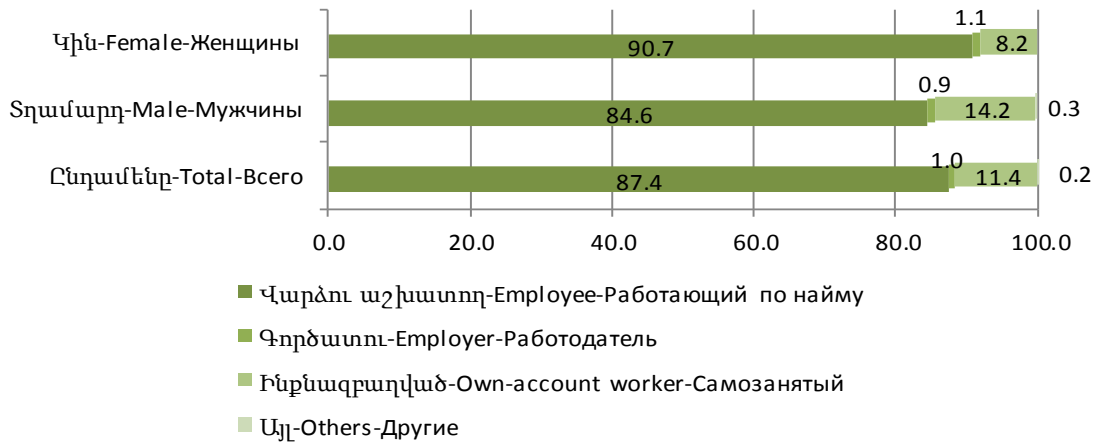
**ԱՅ ԱՇԽԱՏԱՆՔԱՅԻՆ ՌԵՍՈՒՐՍԵՐԸ**  
**LABOUR RESOURCES OF THE REPUBLIC OF AR**  
**ТРУДОВЫЕ РЕСУРСЫ РА**

միջին տարեկան, 1 000 մարդ - average annual, 1 000 persons - в среднем за год, 1 000 человек

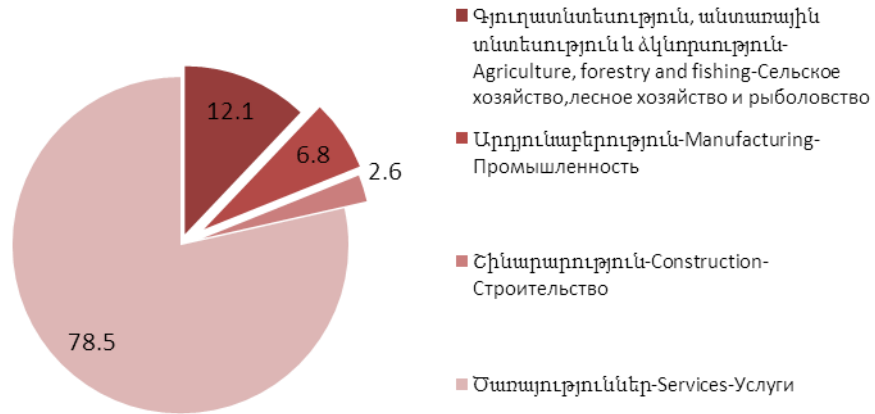


**ԶԲԱՂՎԱԾՆԵՐԻՆ ԸՍՏ ԶԲԱՂՎԱԾՈՒԹՅԱՆ ԿԱՐԳԱՎԻՃԱԿԻ ԵՎ ՍԵՌԻ, 2018**  
**EMPLOYED POPULATION BY STATUS IN EMPLOYMENT AND SEX, 2018**  
**ЗАНЯТЫЕ ПО СТАТУСУ ЗАНЯТОСТИ И ПОЛУ, 2018**

ընդամենի նկատմամբ, % - in % of total - в % к итогу

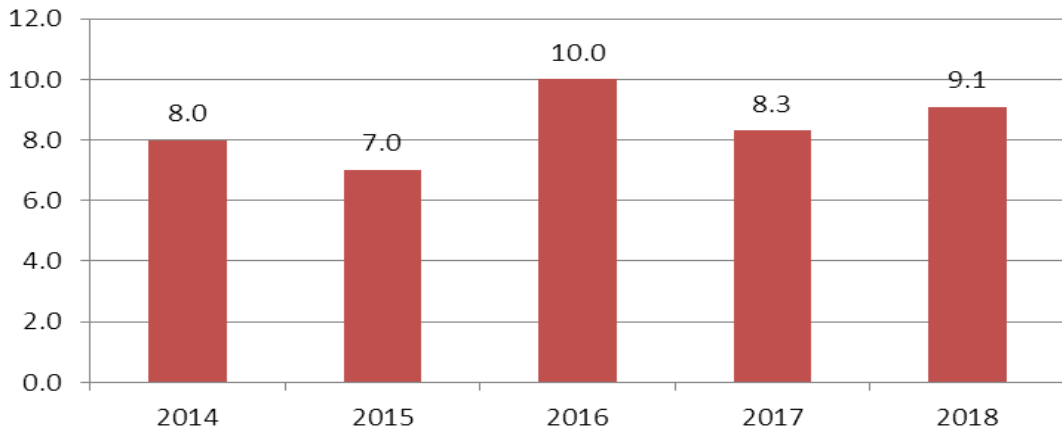


**ԶԲԱՂՎԱԾՆԵՐԻ ՆՍՏՏԵՍԱԿԱՆ ԳՈՐԾՈՒՆԵՈՒԹՅԱՆ ՏԵՍԱԿՆԵՐԻ, 2018**  
**NUMBER OF EMPLOYED BY TYPES OF ECONOMIC ACTIVITY, 2018**  
**ЗАНЯТЫЕ ПО ВИДАМ ЭКОНОМИЧЕСКОЙ ДЕЯТЕЛЬНОСТИ, 2018**  
 ընդամենի նկատմամբ, % - in % of total - в % к итогу



**ԳՈՐԾԱԶՈՒՐԿՆԵՐԻ ԹՎԱԲԱՆԱԿԸ, 2014-2018թթ.**  
**NUMBER OF UNEMPLOYED, 2014-2018**  
**ЧИСЛЕННОСТЬ БЕЗРАБОТНЫХ, 2014-2018**

միջին տարեկան, 1 000 մարդ - average annual, 1 000 persons - в среднем за год, 1 000 человек



**ԳՈՐԾԱԶՐԿՈՒԹՅԱՆ ՄԱԿԱՐԴԱԿԸ**  
**UNEMPLOYMENT RATE**  
**УРОВЕНЬ БЕЗРАБОТИЦЫ**

(%)

