

Բաժնում բերված են տվյալներ, որոնք բնութագրում են արդյունաբերական արտադրանքի ծավալի դինամիկան ամբողջությամբ և ըստ առանձին ճյուղերի, արդյունաբերական արտադրանքի կարևորագույն տեսակների արտադրությունը:

Արդյունաբերության արտադրանքի ծավալը՝ ամբողջովին և ըստ դրա առանձին ճյուղերի, որոշվում է արժեքային արտահայտությամբ, որպես տնտեսավարող սուբյեկտների (անկախ սեփականության ձևից) թողարկած արտադրանքի և կատարված արդյունաբերական բնույթի աշխատանքների և ծառայությունների ծավալների հանրագումար: Արտադրանքի ծավալի մասին տվյալները բերված են համապատասխան տարվա գներով: Արժեքային արտահայտությամբ արդյունաբերական արտադրանքի ծավալի ամփոփ տվյալների մեջ ներառվում են խոշոր, միջին և փոքր կազմակերպությունների թողարկած արդյունաբերական արտադրանքի (աշխատանքների, ծառայությունների) ծավալի վերաբերյալ տվյալները:

Կազմակերպության արդյունաբերական արտադրանքի ծավալը որոշվում է առանց ներքին շրջանառության արժեքի:

Արդյունաբերական արտադրանքի ֆիզիկական ծավալի ինդեքսը, հարաբերական ցուցանիշ է, որը բնութագրում է արտադրվող նյութական բարիքների զանգվածների փոփոխությունը համեմատվող ժամանակաշրջաններում:

Դինամիկ շարքերի կառուց-

This section contains data characterizing changes in the industrial production as a whole and by its separate branches, production of key industrial products.

Output of products for the whole industry and for its individual branches is measured as a sum of data in value terms related to the output of goods produced, works done, and services rendered to the managing subjects irrespective of their kinds of ownership. Data on the output of products are given at current prices of the corresponding year. Aggregate data on the output of industrial products in value terms include data on the output of products (works, services) produced by large, medium-sized, and small organizations. The output of an industrial organization is measured without the value of the internal turnover.

Volume index of industrial production is a relative indicator characterizing changes in the volume of material assets produced in the comparative periods.

To construct a time series the chain index is applied. Products are valued at constant prices,

В разделе приводятся данные, характеризующие динамику объема промышленного производства в целом и по отдельным отраслям, производство важнейших видов промышленной продукции.

Объем продукции по промышленности в целом и по отдельным ее отраслям определяется в стоимостном выражении, как сумма данных об объеме промышленной продукции, работ и услуг промышленного характера, осуществляемых хозяйствующими субъектами, независимо от формы собственности. Данные об объеме продукции приводятся в ценах, действовавших в соответствующем году. В сводные данные по объему промышленной продукции в стоимостном выражении включаются данные по объему промышленной продукции (работ, услуг), выпускаемой крупными, средними и малыми организациями. Объем продукции промышленной организации определяется без стоимости внутреннего оборота.

Индекс физического объема промышленной продукции – относительный показатель, характеризующий изменение массы произведенных материальных благ в сравниваемых периодах.

Для построения динамиче-

ման համար կիրառվում է շղթայական ինդեքսը: Արտադրանքի գնահատականը համադրելի գներով իրականացվում է անմիջականորեն կազմակերպություններում՝ արդյունաբերողների գների հիման վրա: Ավելացված արժեքի հարկը, ակցիզները և այլ հարկերն իրացումից հաշվի չեն առնվում արդյունաբերական արտադրանքի ծավալում և ֆիզիկական ծավալի ինդեքսի հաշվարկման ժամանակ:

Իրացված արտադրանքի ծավալը սեփական արտադրության արժեքն է, որ հաշվետու ժամանակաշրջանում փաստացի բեռնառաքվել (հանձնվել) է սպառողներին (ներառյալ այն արտադրանքը, որ ակտով տեղում հանձնվել է պատվիրատուին), կատարված աշխատանքներն ու ծառայությունները՝ ընդունված պատվիրատուի կողմից, անկախ այն բանից, թե վճարը մուտքագրվել է արտադրողի հաշվին, թե ոչ:

Արդյունաբերական արտադրանքի արտադրությունը բնեղեն արտահայտությամբ, որպես կանոն, բերվում է ըստ արտադրանքի համախառն թողարկման, այսինքն՝ ներառյալ տվյալ կազմակերպության ներսում արդյունաբերա-արտադրական կարիքների համար ծախսված և պատվիրատուի հումքից մշակված արտադրանքը:

directly at enterprises, based on producer's prices. Value added tax, excise, and other receipts taxes are not included in the industrial output or taken into account when calculating volume index.

Volume of sold industrial production is defined as the value of the output which have been actually shipped in the reporting period to customers (including products received on the spot), of works done, and industrial services rendered, irrespective of whether the payments made by customers have been received by producer or not.

Output of industrial products in physical terms is measured, as a rule, by recording the gross output of products, i.e. including goods used for used for own needs and those processed under contracts. In latter cases raw materials belong to customers and Are transferred to other organizations to be processed under contracts concluded.

սկոյ շարքի կիրառվում է շղթայական ինդեքսը: Արտադրանքի գնահատականը համադրելի գներով իրականացվում է անմիջականորեն կազմակերպություններում՝ արդյունաբերողների գների հիման վրա: Ավելացված արժեքի հարկը, ակցիզները և այլ հարկերն իրացումից հաշվի չեն առնվում արդյունաբերական արտադրանքի ծավալում և ֆիզիկական ծավալի ինդեքսի հաշվարկման ժամանակ:

Объем реализованной продукции–стоимость продукции собственного производства, фактически отгруженной (переданной) в отчетном периоде потребителям (включая продукцию, сданную по акту заказчику на месте), выполненные работы и услуги, принятые заказчиком, независимо от того, поступили деньги на счет потребителя или нет.

Производство промышленной продукции в натуральном выражении приводится, как правило, по валовому выпуску продукции, то есть, включая продукцию, израсходованную на промышленно-производственные нужды внутри данной организации и выработанную из давальческого сырья.

150. ԱՐԴՑՈՒՆԱԲԵՐՈՒԹՅԱՆ ՀԻՄՆԱԿԱՆ ՑՈՒՑԱՆԻՇՆԵՐԸ

MAIN INDICATORS OF INDUSTRY
ОСНОВНЫЕ ПОКАЗАТЕЛИ ПРОМЫШЛЕННОСТИ

	2014	2015	2016	2017	2018	
Արդյունաբերության մասնաբաժինն ավելացված արժեքում ¹ , % Share of industry in value added ¹ , in %	13.7 [#]	17.3 [#]	17.6 [#]	26.3 [#]	30.4	Доля промышленности в добавленной стоимости ¹ , %
Արդյունաբերության մասնաբաժինը ՀՆԱ-ում, % Share of industry in GDP ¹ , in %	12.9	16.4	16.9	24.9	28.5	Доля промышленности в ВВП ¹ , %
Արդյունաբերական կազմակերպությունների թիվը, միավոր Number of industrial organizations, units	379	347 [#]	369	395	416	Число промышленных организаций, единиц
Արդյունաբերական արտադրանքի ծավալը, մլն դրամ Volume of industrial output, mln. drams	51604.0	53541.9	58999.5	97490.3	125006.1	Объем промышленного производства, млн. драмов
Արդյունաբերական արտադրանքի ֆիզիկական ծավալի ինդեքսը նախորդ տարվա նկատմամբ, % Volume index of industrial production, in % of previous year	117.2	102.5	109.7	154.8	129.3	Индекс физического объема промышленного производства к предыдущему году, %
Արդյունաբերողների գների ինդեքսը նախորդ տարվա նկատմամբ, % Producer price index, in % to previous year	101.4	106.9	103.0	102.4	98.0	Индекс цен производителей к предыдущему году, %
Հիմնական արտադրական միջոցները(տարեվերջին, ըստ սկզբնական արժեքի), մլն դրամ Fixed production assets (at the end of yeas, at primary price), mln. drams	96361.0	145754.6	158986.1	182977.6	204400.5	Основные производственные средства (на конец года, по первоначальной стоимости),млн. драмов
Արդյունաբերա-արտադրական անձնակազմի միջին ցուցակային թվաքանակը, մարդ Average number of industrial production personnel, person	6258	6630	6345	6319	6518	Среднесписочная численность промышленно-производственного персонала, человек
նախորդ տարվա նկատմամբ,% in % of previous year	102.2	105.9	95.7	99.6	103.1	к предыдущему году, %
Միջին ամսական անվանական աշխատավարձը, դրամ Average monthly nominal wages and salaries, drams	142820	155883	152707	166205	184542	Среднемесячная номинальная заработная плата, драмов

¹ Սկսած 2015թ.-ից ՀՆԱ ցուցանիշը ԱՀ ԱԿԾ կողմից հաշվարկվում է համաձայն Ազգային հաշիվների համակարգ 2008 (ԱՀՀ 2008) միջազգային ստանդարտի:

¹Since 2015 the GDP is compiled by NSS RA according to System of national accounts 2008 (SNA 2008) international standard.

¹С 2015 года показатель ВВП рассчитывается НСС РА по международному стандарту Системы национальных счетов 2008 (СНС 2008).

151. ԱՐՏԱԴՐԱՆՔԻ ԾԱՎԱԼԻ ԻՆԴԵՔՍՆԵՐՆ ԸՍՏ ՏՆՏԵՍԱԿԱՆ ԳՈՐԾՈՒՆԵՈՒԹՅԱՆ ՏԵՍԱԿՆԵՐԻ

VOLUME INDICES OF PRODUCTION BY TYPES OF ECONOMIC ACTIVITY
ИНДЕКСЫ ФИЗИЧЕСКОГО ОБЪЕМА ПРОДУКЦИИ ПО ВИДАМ ЭКОНОМИЧЕСКОЙ ДЕЯТЕЛЬНОСТИ

(տոկոսներով նախորդ տարվա նկատմամբ)

(in percents to previous year)

(в процентах к предыдущему году)

	2014	2015	2016	2017	2018	
Ամբողջ արդյունաբերությունը Total industry	117.2	102.5	109.7	154.8	129.3	Вся промышленность
Հանքագործական արդյունաբերություն և բացահանքերի շահագործում, ընդամենը Mining and quarrying, total	134.8	87.4	139.2	263.4	134.7	Горнодобывающая промышленность и разработка открытых карьеров, всего
մետաղական հանքաքարի արդյունահանում mining of metal ores	138.4	86.9	141.3	268.7	135.3	добыча металлических руд
հանքագործական արդյունաբերության և բացահանքերի շահագործման այլ ճյուղեր other branches of mining and quarrying	93.2	91.1	113.0	162.1	114.1	прочие отрасли горнодобывающей промышленности и разработки открытых карьеров
Մշակող արդյունաբերություն, ընդամենը Manufacturing, total	105.7	106.8	91.5	103.2	129.4	Обрабатывающая промышленность – всего
սննդամթերքի արտադրություն manufacture of food products	104.6	109.4	91.5	95.4	102.5	производство пищевых продуктов
խմիչքների արտադրություն manufacture of beverages	86.6	84.8	98.0	100.6	103.2	производство напитков
մանածագործական արտադրատեսակների արտադրություն manufacture of textiles	9.4 անգ. times раза	83.8	85.7	139.8	39.6	текстильное (прядельное) производство
հագուստի արտադրություն manufacture of wearing apparel	2.5 անգ. times раза	137.4	83.5	123.6	73.9	производство одежды
կաշվի, կաշվե արտադրատեսակների արտադրություն manufacture of leather and related products	75.5	185.6	93.0	95.3	93.1	производство кожи, изделий из кожи
փայտանյութի մշակում, փայտից, խցանակեղևից, ծղոտից և հյուսկեն նյութերից արտադրատեսակների արտադրություն, բացի կահույքից manufacture of wood and products of wood and cork, except furniture; manufacture of articles of straw and plaiting materials	100.4	122.8	81.1	134.1	84.3	обработка древесины и производство изделий из дерева и пробки (кроме мебели), плетенных изделий

Արդյունաբերություն - Industry - Промышленность

	2014	2015	2016	2017	2018	
պոլիգրաֆիական գործունեություն, գրատված կրիչների բազմացում printing and reproduction of recorded media	114.8	117.2	83.2	112.2	76.6	полиграфическая деятельность и тиражирование записанных носителей информации
քիմիական նյութերի և քիմիական արտադրատեսակների արտադրություն manufacture of chemicals and chemical products	119.9	2.1 անգ. times րաза	52.7	82.6	91.3	производство химических веществ и химических видов продукции
ռետինե և պլաստմասսայե արտադրատեսակների արտադրություն manufacture of rubber and plastic products	132.1	55.2	80.2	139.3	132.4	производство резиновых и пластмассовых изделий
այլ ոչ մետաղական հանքային արտադրատեսակների արտադրություն manufacture of other non-metallic mineral products	106.6	83.1	49.0	133.3	113.3	производство прочих неметаллических минеральных продуктов
պատրաստի մետաղե արտադրատեսակների արտադրություն, բացի մեքենաներից և սարքավորանքներից manufacture of fabricated metal products, except machinery and equipment	98.5	89.1	99.3	113.5	119.0	производство готовых металлических изделий, кроме машин и оборудования
համակարգիչների, էլեկտրական և օպտիկական սարքավորանքի արտադրություն manufacture of computer, electronic and optical products	152.8	95.6	-	-	-	производство компьютеров, электронного и оптического оборудования
էլեկտրական սարքավորանքի արտադրություն manufacture of electrical equipment	119.5	130.6	51.1	-	-	производство электрического оборудования
մեքենաների և սարքավորանքի արտադրություն, չներառված ուրիշ խմբավորումներում manufacture of machinery and equipment ,n.e.c.	82.2	125.2	5.1	28.9 անգ. times րաза	70.3	производство машин и оборудования, не включенных в другие группировки
կահույքի արտադրություն manufacture of furniture	106.3	106.5	57.2	98.7	72.6	производство мебели
Արտադրատեսակների արտադրություն, չներառված ուրիշ խմբավորումներում other manufacturing	-	-	-	124.8	6.8 անգամ times րաза	производство прочей продукции

	2014	2015	2016	2017	2018	
Էլեկտրականության, գազի, գոլորշու և լավորակ օդի մատակարարում Electricity, gas, steam and air conditioning supply	119.4	109.3	110.8	116.2	112.9	Обеспечение (снабжение) электроэнергией, газом, паром и кондиционированным воздухом
Ջրամատակարարում, կոյուղի, թափոնների կառավարում և վերամշակում Water supply, sewerage, waste management and remediation activities	121.8	148.7	99.5	136.2	90.8	Водоснабжение, очистка, обработка отходов и получение вторичного сырья

**152. ԱՐԴՅՈՒՆԱԲԵՐԱԿԱՆ ԱՐՏԱԴՐԱՆՔԻ ԾԱՎԱԼՆ ԸՍՏ ՏՆՏԵՍԱԿԱՆ
ԳՈՐԾՈՒՆԵՈՒԹՅԱՆ ՏԵՍԱՎՆԵՐԻ ԲԱԺԻՆՆԵՐԻ
VOLUME OF INDUSTRIAL PRODUCTION BY SECTORS OF TYPES OF ECONOMIC
ACTIVITY
ОБЪЕМ ПРОМЫШЛЕННОЙ ПРОДУКЦИИ ПО СЕКТОРАМ ВИДОВ ЭКОНОМИЧЕСКОЙ
ДЕЯТЕЛЬНОСТИ**

(մլն դրամ)
(mln.drams)

(млн.драмов)

	2014	2015	2016	2017	2018	
Ամբողջ արդյունաբերությունը Total industry	51604.0*	53541.9	58999.5	97490.3	125006.1	Вся промышленность
Հանքագործական արդյունաբերություն և բացահանքերի շահագործում, ընդամենը Mining and quarrying, total	14588.8*	12937.5	17119.6	52059.9	69293.9	Горнодобывающая промышленность и разработка открытых карьеров, всего
Մշակող արդյունաբերություն, ընդամենը Manufacturing	19993.6*	21613.9	19932.0	20812.9	28385.1	Обрабатывающая промышленность – всего
Էլեկտրականության, գազի, գոլորշու և լավորակ օդի մատակարարում Electricity, gas, steam and air conditioning supply	16555.3	18279.0	21250.5	23667.0	26464.4	Обеспечение (снабжение) электроэнергией, газом, паром и кондиционированным воздухом
Ջրամատակարարում, կոյուղի, թափոնների կառավարում և վերամշակում Water supply, sewerage, waste management and remediation activities	466.3	711.5	697.4	950.5	862.7	Водоснабжение, очистка, обработка отходов и получение вторичного сырья

153. ԱՐԴՅՈՒՆԱԲԵՐՈՒԹՅԱՆ ԱՐՏԱՂԻՄԱՆՔԻ ԿԱՌՈՒՑՎԱԾՔԸ ԸՍՏ ՏՆՏԵՍԱԿԱՆ ԳՈՐԾՈՒՆԵՈՒԹՅԱՆ ՏԵՍԱԿՆԵՐԻ ԲԱԺԻՆՆԵՐԻ

STRUCTURE OF INDUSTRIAL PRODUCTION BY SECTORS OF TYPES OF ECONOMIC ACTIVITY

СТРУКТУРА ПРОМЫШЛЕННОЙ ПРОДУКЦИИ ПО СЕКТОРАМ ВИДОВ ЭКОНОМИЧЕСКОЙ ДЕЯТЕЛЬНОСТИ

(տոկոսներով ընդամենի նկատմամբ)
(in percents to total)

(в процентах к итогу)

	2014*	2015	2016	2017	2018	
Ամբողջ արդյունաբերությունը Total industry	100.0	100.0	100.0	100.0	100.0	Вся промышленность
Հանքագործական արդյունաբերություն և բացահանքերի շահագործում, ընդամենը Mining and quarrying, total	28.3	24.2	29.0	53.4	55.4	Горнодобывающая промышленность и разработка открытых карьеров, всего
Մշակող արդյունաբերություն, ընդամենը Manufacturing, total	38.7	40.4	33.8	21.3	22.7	Обрабатывающая промышленность – всего
Էլեկտրականության ,գազի,գոլորշու և լավորակ օդի մատակարարում Electricity, gas, steam and air conditioning supply	32.1	34.1	36.0	24.3	21.2	Обеспечение (снабжение) электроэнергией, газом, паром и кондиционированным воздухом
Ջրամատակարարում, կոյուղի, թափոնների կառավարում և վերանշակում Water supply, sewerage, waste management and remediation activities	0.9	1.3	1.2	1.0	0.7	Водоснабжение, очистка, обработка отходов и получение вторичного сырья

154. ԱՐՏԱՂԻՄԱՆՔԻ ԱՐՏԱՂՐՈՒԹՅՈՒՆԸ ԲՆԵՂԵՆ ԱՐՏԱՀԱՅՏՈՒԹՅԱՄԲ

OUTPUT OF INDUSTRIAL PRODUCTS IN KIND

ПРОИЗВОДСТВО ПРОМЫШЛЕННОЙ ПРОДУКЦИИ В НАТУРАЛЬНОМ ВЫРАЖЕНИИ

	2014	2015	2016	2017	2018	
Էլեկտրաէներգիա, մլն կՎտ-ժ electric power, mln. kWh	224.4	221.3	296.5	328.0	385.1	электроэнергия, млн. кВт-ч
Հանքաքարի խտանյութ, տ mine (concentrate), t	27665.0	21889.7	30241.8	84076.6	115990.0	горная руда(концентрат) ,т
սղոցանյութեր, մ ³ sawn wood, m ³	3309.7	4066.5	6892.3	9925.3	7472.9	пиломатериалы, м ³
մանրատախտակ, մ ² parquet, m ²	816.2	1467.6	804.0	3017.9	130.0	паркет, м ²
Երեսպատման սալեր բնական քարից, մ ² decorative tiles of natural stone, m ²	34915.8	26099.4	16774.7	23497.9	40240.4	облицовочные плиты из природного камня, м ²
Եզրային քարեր, գծային մ borders, linear m	6976.3	5742.2	10406.0	16139.2	10746.2	бордюры, погонный м
պատուհանի կառուցահատվածներ, մ ² window frames, m ²	6680.8	7310.7	4800.7	8809.5	7807.6	оконные рамы, м ²

Արդյունաբերություն-Industry-Промышленность

	2014	2015	2016	2017	2018	
պոլիէթիլէնային խողովակներ, զծային հազ.մ polyethelene pipe, linear thsd. metre	272.8	165.9	152.3	190.4	310.6	Полиэтиленовые трубы, погонный тыс. м
գորգեր և գորգեղեն, տ carpets and carpet coverings,t	4.7	13.8	5.1	3.4	4.2	ковры и ковровые изделия, т
բամբակյա գործվածքներ,տ cotton fabrics, t	8.9	12.3	7.3	7.7	7.5	хлопчатобумажные ткани, т
կոշիկ, հազ. զույգ footwear, thsd. pairs	58.0	124.9	116.1	107.1	101.9	обувь, тыс. пар
միս, տ meat, t	1283.2	1256.6	1256.2	1274.4	1069.3	мясо, т
կաթ և կաթնամթերք (վերահաշվարկված կաթի), տ wholemilk dairy products (in milk equivalent), t	2291.5	2978.8	3013.6	404.7	376.5	цельномолочная продукция (в пересчете на молоко), т
պանիր, տ cheese, t	190.8	153.7	119.9	397.5 [#]	498.5	сыр, т
գյուղացիական կարագ, տ peasant butter, t	26.4	27.6	37.8	35.0	61.9	крестьянское масло, т
բուսական յուղ, տ vegetable oil, t	168.4	1035.0	974.4	1082.8	1273.5	растительное масло, т
հաց, տ bread, t	19424.4	19474.1	19492.1	19588.7 [#]	19678.6	хлеб, т
օղի, հազ. լ vodka, thsd. l	610.5	570.2	451.4	413.5	486.0	водка, тыс. л
կոնյակ, հազ. լ brandy (cognac), thsd. l	21.0	19.4	12.4	28.5	19.4	коньяк, тыс. л
խաղողի զինի, հազ. լ grape wine, thsd. l	175.1	135.5	161.9	186.4	231.4	вино виноградное, тыс. л
սլյուր, տ flour, t	8298.2	8301.0	10069.4	9562.3	8085.1	мука, т
մակարոնեղեն, տ macaroni, t	25.1	123.0	35.0	26.2	9.9	макаронные изделия, т

**155. ԱՐԴՅՈՒՆԱԲԵՐՈՒՄՆԻ ԱՐՏԱԴՐԱԿԱՆ ՀԻՄՆԱԿԱՆ ՄԻՋՈՑՆԵՐՆ ԸՍՏ
ՏՆՏԵՍԱԿԱՆ ԳՈՐԾՈՒՆԵՈՒԹՅԱՆ ՏԵՍԱԿՆԵՐԻ
CAPITAL ASSETS OF INDUSTRIAL PRODUCTION BY TYPES
OF ECONOMIC ACTIVITY
ПРОМЫШЛЕННО- ПРОИЗВОДСТВЕННЫЕ ОСНОВНЫЕ СРЕДСТВА ПО ВИДАМ
ЭКОНОМИЧЕСКОЙ ДЕЯТЕЛЬНОСТИ**

(սկզբնական արժեքով, մլն դրամ)
(at primary cost, mln. drams)

(по первоначальной стоимости, млн. драмов)

	2016	2017	2018	
Ամբողջ արդյունաբերությունը Total industry	158986.1	182977.6*	204400.5	Вся промышленность
Հանքագործական արդյունաբերություն և բացահանքերի շահագործում, ընդամենը Mining and quarrying, total	82 827.4	93260.7	109531.7	Горнодобывающая промышленность и разработка открытых карьеров , всего
քարածխի և գորշ ածխի (լիգնիտի) արդյունահանում extraction of black coal and brown coal (lignite)	-	728.0	-	добыча угля и серого угля (лигнита)
մետաղական հանքաքարի արդյունահանում mining of metal ores	81703.5	92115.0	103572.4	добыча металлических руд
հանքագործական արդյունաբերության և բացահանքերի շահագործման այլ ճյուղեր other branches of mining and quarrying	1123.9	344.8*	5954.9	прочие отрасли горнодобывающей промышленности и разработки открытых карьеров
հանքագործական արդյունաբերության հարակից գործունեություն mining related activities	-	72.9	4.4	деятельность, связанная с добычей полезных ископаемых;
Մշակող արդյունաբերություն, ընդամենը Manufacturing, total	23460.6	24018.7	17881.4	Обрабатывающая промышленность – всего
սննդամթերքի արտադրություն manufacture of food products	6637.8	6653.9	7151.5	производство пищевых продуктов
խմիչքների արտադրություն manufacture of beverages	4846.1	4893.7	4558.2	производство напитков
մանածագործական արտադրատեսակների արտադրություն manufacture of textiles	89.9	86.3	66.6	текстильное (прядельное) производство
հագուստի արտադրություն manufacture of wearing apparel	27.0	35.2	33.1	производство одежды
կաշվի, կաշվե արտադրատեսակների արտադրություն manufacture of leather and related products	226.4	229.1	175.5	производство кожи, изделий из кожи
փայտանյութի մշակում, փայտից, խցանակեղևից, ծղոտից և հյուսկեն նյութերից արտադրատեսակների արտադրություն, բացի կահույքից manufacture of wood and products of wood and cork, except furniture; manufacture of articles of straw and plaiting materials	2096.3	2248.7	2445.1	обработка древесины и производство изделий из дерева и пробки (кроме мебели), плетенных изделий

	2016	2017	2018	
պոլիգրաֆիական գործունեություն, գրառված կրիչների բազմացում printing and reproduction of recorded media	256.0	274.8	163.6	полиграфическая деятельность и тиражирование записанных носителей информации
քիմիական նյութերի և քիմիական արտադրատեսակների արտադրություն and chemical products	14.3	14.3	13.3	производство химических веществ и химических видов продукции
ռետին և պլաստմասսայե արտադրատեսակների արտադրություն manufacture of rubber and plastic products	272.7	272.7	272.7	производство резиновых и пластмассовых изделий
այլ ոչ մետաղական հանքային արտադրատեսակների արտադրություն manufacture of other non-metallic mineral products	7444.9	7700.9	2274.1	производство прочих неметаллических минеральных продуктов
պատրաստի մետաղե արտադրատեսակների արտադրություն, բացի մեքենաներից և սարքավորանքներից manufacture of fabricated metal products, except machinery and equipment	158.0	160.7	188.1	производство готовых металлических изделий, кроме машин и оборудования
էլեկտրական սարքավորանքի արտադրություն manufacture of electrical equipment	130.7	130.7	-	производство электрического оборудования
մեքենաների և սարքավորանքի արտադրություն, չներառված ուրիշ խմբավորումներում manufacture of machinery and equipment , n.e.c.	20.2	21.7	-	производство машин и оборудования, не включенных в другие группировки
կահույքի արտադրություն manufacture of furniture	514.8	570.5	417.4	производство мебели
ուրիշ խմբավորումներում չներառված արտադրատեսակների արտադրություն production, not included in other groups	725.5	725.5	122.2	производство продукции, не включенной в другие группировки
Էլեկտրականության , գազի, զովորչու և լավորակ օդի մատակարարում Electricity, gas, steam and air conditioning supply	46770.1	57922.1*	69895.2	Обеспечение (снабжение) электроэнергией, газом, паром и кондиционированным воздухом
Ջրամատակարարում, կոյուղի, թափոնների կառավարում և վերամշակում Water supply, sewerage, waste management and remediation activities	5928.0	7776.1	7092.2	Водоснабжение, очистка, обработка отходов и получение вторичного сырья

156. ԱՐԴՅՈՒՆԱԲԵՐԱԿԱՆ ԱՐՏԱԴՐԱՆՔԻ (ԱՇԽԱՏԱՆՔ, ԾԱՌԱՅՈՒԹՅՈՒՆ) ԾԱՎԱԼԸ ԳՈՐԾՈՂ ԳՆԵՐՈՎ ԸՍՏ ՇՐՋԱՆՆԵՐԻ

VOLUME OF INDUSTRIAL PRODUCTION (WORK, SERVICES) AT CURRENT PRICES BY REGIONS

ОБЪЕМ ПРОМЫШЛЕННОЙ ПРОДУКЦИИ (РАБОТ, УСЛУГ) В ДЕЙСТВУЮЩИХ ЦЕНАХ, ПО РАЙОНАМ

(մլն դրամ)
(mln. drams)

(млн. драмов)

	2014 [#]	2015	2016	2017	2018	
Ընդամենը Total	51604.0	53541.9	58 999.5	97490.3	125006.1	Всего
Ստեփանակերտ Stepanakert	25069.0	26606.6	26568.9	27552.3	35534.8	Степанакерт
Ասկերան Askeran	2866.1	3037.6	3 013.5	3375.6	4044.2	Аскеран
Հադրութ Hadrou	1638.1	1606.6	1773.4	2034.1	2307.3	Гадрут
Մարտակերտ Martakert	15884.1	14273.8 [#]	19074.5	55123.1	72988.2	Мартакерт
Մարտունի Martouni	3681.7	4589.9 [#]	4707.1	4691.0	4520.4	Мартуни
Շահումյան Shaumyan	159.3	255.9	393.8	1266.3	1700.8	Шаумян
Շուշի Shoushi	400.9	467.9	469.2	447.3	478.4	Шуши
Քաշաթաղ Qashatagh	1904.8	2703.4	2999.1	3000.6	3432.0	Кашатаг

157. ԱՐԴՅՈՒՆԱԲԵՐԱԿԱՆ ԱՐՏԱԴՐԱՆՔԻ ԿԱՌՈՒՑՎԱԾՔՆ ԸՍՏ ՇՐՋԱՆՆԵՐԻ

STRUCTURE OF INDUSTRIAL PRODUCTION BY REGIONS

СТРУКТУРА ПРОМЫШЛЕННОГО ПРОИЗВОДСТВА ПО РАЙОНАМ

(տոկոսներով ընդամենի նկատմամբ)

(in percents to total)

(в процентах к итогу)

	2014	2015	2016	2017	2018	
Ընդամենը Total	100.0	100.0	100.0	100.0	100.0	Всего
Ստեփանակերտ Stepanakert	48.6	49.7	45.0	28.3	28.4	Степанакерт
Ասկերան Askeran	5.5	5.7	5.1	3.5	3.2	Аскеран
Հադրութ Hadrou	3.2	3.0	3.0	2.1	1.9	Гадрут
Մարտակերտ Martakert	30.8	26.6	32.3	56.5	58.4	Мартакерт
Մարտունի Martouni	7.1	8.6	8.0	4.8	3.6	Мартуни
Շահումյան Shaumyan	0.3	0.5	0.7	1.3	1.4	Шаумян
Շուշի Shoushi	0.8	0.9	0.8	0.4	0.4	Шуши
Քաշաթաղ Qashatagh	3.7	5.0	5.1	3.1	2.7	Кашатаг

158. ՇՐՋԱՆՆԵՐԻ ԱՐԴՅՈՒՆԱԲԵՐԱԿԱՆ ԱՐՏԱԴՐԱՆՔԻ ԾԱՎԱԼ ԸՍՏ
ՏՆՏԵՍԱԿԱՆ ԳՈՐԾՈՒՆԵՈՒԹՅԱՆ ՏԵՍԱԿՆԵՐԻ ԲԱԺԻՆՆԵՐԻ
2018 ԹՎԱԿԱՆԻՆ

VOLUME OF INDUSTRIAL PRODUCTION OF REGIONS BY SECTORS OF TYPES OF
ECONOMIC ACTIVITY IN 2018
ОБЪЕМ ПРОМЫШЛЕННОЙ ПРОДУКЦИИ РАЙОНОВ ПО СЕКТОРАМ ВИДОВ
ЭКОНОМИЧЕСКОЙ ДЕЯТЕЛЬНОСТИ В 2018 ГОДУ

(մլն դրամ)

(mln. drams)

(млн. драмов)

	Ամբողջ արդյունաբերությունը Total industry Вся промышленность	դրանից – of which – из них:				
		Հանրագործական արդյունաբերություն և բացահանքերի շահագործում, ընդամենը Mining and quarrying, total Горнодобывающая промышленность и разработка открытых карьеров, всего	Մշակող արդյունաբերություն Manufacturing Обрабатывающая промышленность	Էլեկտրակա նության, գազի, գոլորշու և լավորակ օդի մատակարարում Electricity, gas, steam and air conditioning supply Обеспечение (снабжение) электроэнергией, газом, паром и кондиционированным воздухом	Ջրամատակարարում, կոյուղի, թափոնների կառավարում և վերամշակում Water supply, sewerage, waste management and remediation activities Водоснабжение, очистка, обработка отходов и получение вторичного сырья	
Ընդամենը Total	125006.1	69293.9	28385.1	26464.4	862.7	Всего
Ստեփանակերտ Stepanakert	35534.8	743.3	20161.7	14185.6	444.2	Степанакерт
Ասկերան Askeran	4044.2	458.2	2385.9	1044.8	155.3	Аскеран
Հադրութ Hadrouit	2307.3	3.3	1561.9	687.4	54.7	Гадрут
Մարտակերտ Maratakert	72988.2	67783.4	725.4	4419.1	60.3	Мартакерт
Մարտունի Martouni	4520.4	11.1	3269.9	1138.7	100.7	Мартуни
Շահումյան Shaumyan	1700.8	-	28.2	1672.6	-	Шаумян
Շուշի Shoushi	478.4	6.6	130.5	318.9	22.4	Шуши
Քաշաթաղ Qashatagh	3432.0	288.0	121.6	2997.3	25.1	Кашатаг

**159. ՀԱՆՔԱԳՈՐԾԱԿԱՆ ԱՐԴՅՈՒՆԱԲԵՐՈՒԹՅԱՆ ԵՎ ԲԱՑԱՀԱՆՔԵՐԻ
ՇԱՀԱԳՈՐԾՄԱՆ ՀԻՄՆԱԿԱՆ ՑՈՒՑԱՆԻՇՆԵՐԸ
MAIN INDICATORS OF MINING AND QUARRING
ОСНОВНЫЕ ПОКАЗАТЕЛИ ГОРНОДОБЫВАЮЩЕЙ ПРОМЫШЛЕННОСТИ И
РАЗРАБОТКИ ОТКРЫТЫХ КАРЬЕРОВ**

	2014	2015	2016	2017	2018	
Կազմակերպությունների թիվը, միավոր Number of organizations, units	14	23	17	22	21	Число организаций, единиц
Արտադրանքի ծավալը, մլն դրամ Volume of production, mln. drams	14588.8 [#]	12937.5	17119.6	52059.9	69293.9	Объем продукции, млн. драмов
Արտադրանքի ֆիզիկական ծավալի ինդեքսը, %-ով նախորդ տարվա նկատմամբ Volume index of industrial production, in % to previous year	134.8	87.4	139.2	263.4	134.7	Индекс физического объема продукции, в % к предыдущему году
Արդյունաբերա-արտադրական անձնակազմի միջին ցուցակային թվաքանակը, մարդ Average number of industrial production personnel, person	1504	1628	1405	1270	1379	Среднесписочная численность промышленно-производственного персонала, человек
%-ով նախորդ տարվա նկատմամբ in % to previous year	103.3	108.2	86.3	90.4	108.6	в % к предыдущему году

**160. ՄՇԱԿՈՂ ԱՐԴՅՈՒՆԱԲԵՐՈՒԹՅԱՆ ՀԻՄՆԱԿԱՆ ՑՈՒՑԱՆԻՇՆԵՐԸ
MAIN INDICATORS OF MANUFACTURING INDUSTRY
ОСНОВНЫЕ ПОКАЗАТЕЛИ ОБРАБАТЫВАЮЩЕЙ ПРОМЫШЛЕННОСТИ**

	2014	2015	2016	2017	2018	
Կազմակերպությունների թիվը, միավոր Number of organizations, units	338	290	316	336	348	Число организаций, единиц
Արտադրանքի ծավալը, մլն դրամ Volume of production, mln. drams	19993.6	21613.9	19932.0	20812.9	28385.1	Объем продукции, млн. драмов
Արտադրանքի ֆիզիկական ծավալի ինդեքսը, %-ով նախորդ տարվա նկատմամբ Volume index of industrial production, in % to previous year	105.7	106.8	91.5	103.2	129.4	Индекс физического объема продукции, в % к предыдущему году

	2014	2015	2016	2017	2018	
Արդյունաբերա-արտա- դրական անձնակազմի միջին ցուցակային թվաքանակը, մարդ Average number of industrial production personnel, person	2708	2744	2625	2742	2794	Среднесписочная численность промышленно- производственного персонала, человек
%-ով նախորդ տարվա նկատմամբ in % to previous year	103.6	101.3	95.7	104.5	101.9	в % к предыдущему году

**161. ԷԼԵԿՏՐԱԿԱՆՈՒԹՅԱՆ, ԳԱԶԻ, ԳՈԼՈՐՇՈՒ ԵՎ ԼԱՎՈՐԱԿ ՕԴԻ ՄԱՍՍԱԿԱՐԱՐՄԱՆ
ՀԻՄՆԱԿԱՆ ՑՈՒՑԱՆԻՇՆԵՐԸ**

**MAIN INDICATORS OF ELECTRICITY, GAS, STEAM AND AIR CONDITIONING SUPPLY
ОСНОВНЫЕ ПОКАЗАТЕЛИ ОБЕСПЕЧЕНИЯ (СНАБЖЕНИЯ) ЭЛЕКТРОЭНЕРГИЕЙ, ГАЗОМ, ПАРОМ И
КОНДИЦИОНИРОВАННЫМ ВОЗДУХОМ**

	2014	2015	2016	2017	2018	
Կազմակերպությունների թիվը, միավոր Number of organizations, units	18	23	24	27	29	Число организаций, единиц
Արտադրանքի ծավալը, մլն. դրամ Volume of production, mln. drams	16555.3	18279.0	21250.5	23667.0	26464.4	Объем продукции, млн. драмов
Արտադրանքի ֆիզիկական ծավալի ինդեքսը, %-ով նախորդ տարվա նկատմամբ Volume index of industrial production, in % to previous year	119.4	109.3	110.8	116.2	112.9	Индекс физического объема продукции, в % к предыдущему году
Արդյունաբերա-արտադրական անձնակազմի միջին ցուցակային թվաքանակը, մարդ Average number of industrial production personnel, person	1657	1803	1821	1792	1824	Среднесписочная численность промышленно- производственного персонала, человек
%-ով նախորդ տարվա նկատմամբ in % to previous year	100.2	108.8	101.0	98.4	101.8	в % к предыдущему году

**162. ՋՐԱՄԱՍՍԱԿԱՐԱՐՄԱՆ, ԿՈՑՈՒՂՈՒ, ԹԱՓՈՆՆԵՐԻ ԿԱՌԱՎԱՐՄԱՆ և
ՎԵՐԱՄՇԱԿՄԱՆ ՀԻՄՆԱԿԱՆ ՑՈՒՑԱՆԻՇՆԵՐԸ**

**MAIN INDICATORS OF WATER SUPPLY, WASTE MANAGEMENT AND REMEDLATION ACTIVITIES
ОСНОВНЫЕ ПОКАЗАТЕЛИ ВОДОСНАБЖЕНИЯ, ОЧИСТКИ, ОБРАБОТКИ ОТХОДОВ И
ПОЛУЧЕННОГО ВТОРИЧНОГО СЫРЬЯ**

	2014	2015	2016	2017	2018	
Կազմակերպությունների թիվը, միավոր Number of organizations, units	9	9	12	10	18	Число организаций, единиц

	2014	2015	2016	2017	2018	
Արտադրանքի ծավալը, մլն. դրամ Volume of production, mln. drams	466.3	711.5	697.4	950.5	862.7	Объем продукции, млн. драмов
Արտադրանքի ֆիզիկական ծավալի ինդեքսը, %-ով նախորդ տարվա նկատմամբ Volume index of industrial production, in % to previous year	121.8	148.7	99.5	136.2	90.8	Индекс физического объема продукции, в % к предыдущему году
Արդյունաբերա-արտա- դրական անձնակազմի միջին ցուցակային թվաքանակը, մարդ Average number of industrial production personnel, person	389	455	494	514	521	Среднесписочная численность промышленно- производственного персонала, человек
%-ով նախորդ տարվա նկատմամբ in % to previous year	100.0	117.0	108.6	104.0	101.4	в % к предыдущему году

**163. ԷԼԵԿՏՐԱԶԱՇՎԵԿՇԻՌ
ELECTRICITY BALANCE
ЭЛЕКТРОБАЛАНС**

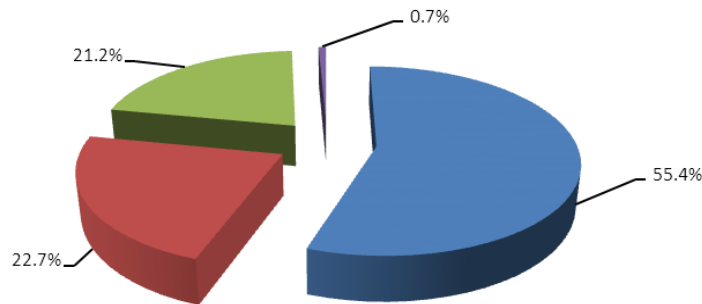
(մլն. կՎտ-ժ)
(mln. kWh)

(млн. кВт. ч)

	2014	2015	2016	2017	2018	
Արտադրվել է Էլեկտրաէներգիա Produced electric energy	224.5	221.3	296.5	327.8	388.6	Произведено электроэнергии
Ներմուծվել է Էլեկտրաէներգիա Imported electric energy	78.1	87.7	31.6	50.8	34.9	Импортировано электроэнергии
Էլեկտրաէներգիայի արտա- հոսք Transfer of electric energy	14.4	16.2	29.0	27.5	52.2	Переток электроэнергии
Օգտագործվել է Էլեկտրաէներգիա, ընդամենը Total electric power consumed	288.2	292.8	299.1	351.1	371.4	Потреблено электроэнергии, всего
այդ թվում՝ of which by:						в том числе:
բնակչություն population	100.1	104.0	105.6	107.4	109.3	население
կորուստներն ընդհանուր օգտագործման ցանցերում losses in general-purpose networks	46.7	47.5	45.9	56.8	41.7	потери в сетях общего пользования
Տոկոսներով օգտագործվածի նկատմամբ In percents to consumption						В процентах к потреблению

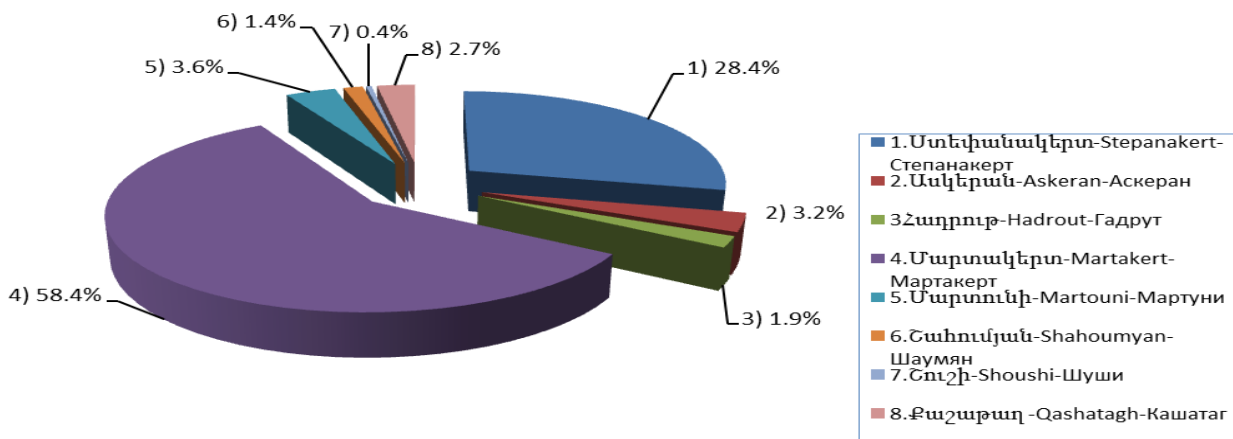
	2014	2015	2016	2017	2018	
Արտադրվել է էլեկտրաէներգիա Electric power produced	77.9	75.6	99.1	93.4	104.6	Произведено электроэнергии
Ներմուծվել է էլեկտրաէներգիա Imported electric power	27.1	29.9	10.5	14.5	9.4	Импортировано электроэнергии
Էլեկտրաէներգիայի արտա- հոսք Transfer of electric energy	5.0	5.5	9.7	7.8	14.1	Переток электроэнергии
Օգտագործվել է էլեկտրաէներգիա, ընդամենը Total electric power consumed	100.0	100.0	100.0	100.0	100.0	Потреблено электроэнергии – всего
այդ թվում՝ of which						в том числе:
բնակչություն population	34.7	35.5	35.3	30.6	29.4	население
կորուստներն ընդհանուր օգտագործման ցանցերում losses in general-purpose networks	16.2	16.2	15.4	13.0	11.2	потери в сетях общего пользования

**ԱՐԴՅՈՒՆԱԲԵՐԱԿԱՆ ԱՐՏԱԴՐԱՆՔԻ ԿԱՌՈՒՑՎԱԾՔՆ ԸՍՏ ՏՆՏԵՍԱԿԱՆ
ԳՈՐԾՈՒՆԵՈՒԹՅԱՆ ՏԵՍԱԿՆԵՐԻ ԲԱԺԻՆՆԵՐԻ 2018 թ.
STRUCTURE OF INDUSTRIAL PRODUCTION BY SECTORS OF TYPES OF ECONOMIC
ACTIVITY in 2018
СТРУКТУРА ПРОМЫШЛЕННОЙ ПРОДУКЦИИ ПО СЕКТОРАМ ВИДОВ ЭКОНОМИЧЕСКОЙ
ДЕЯТЕЛЬНОСТИ В 2018 ГОДУ
տոկոսներով՝ ընդամենի նկատմամբ - in percents to total - в процентах к итогу**

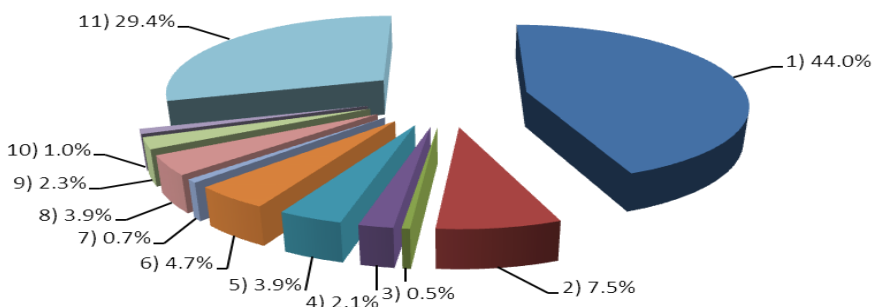


- Հանքագործական արդյունաբերություն և բացահայտման շահագործում - Mining and quarrying - Горнодобывающая промышленность и разработка открытых карьеров
- Մշակող արդյունաբերություն - Manufacturing - Обрабатывающая промышленность
- Էլեկտրականության, գազի, գոլորշու և լավորակ օդի մատակարարում - Electricity, gas, steam and air conditioning supply - Обеспечение (снабжение) электроэнергией, газом, паром и кондиционированным воздухом
- Ջրամատակարարում, կոյուղի, թափոնների կառավարում և վերամշակում - Water supply, sewerage, waste management and remediation activities - Водоснабжение, очистка, обработка отходов и получение вторичного сырья

**ԱՐԴՅՈՒՆԱԲԵՐԱԿԱՆ ԱՐՏԱԴՐԱՆՔԻ ԿԱՌՈՒՑՎԱԾՔԸ ԸՍՏ ՇՐՋԱՆՆԵՐԻ
2018 ԹՎԱԿԱՆԻՆ
STRUCTURE OF INDUSTRIAL PRODUCTION BY REGIONS IN 2018
СТРУКТУРА ПРОМЫШЛЕННОЙ ПРОДУКЦИИ ПО РАЙОНАМ В 2018 ГОДУ**



**ՄՇԱԿՈՂ ԱՐԴՅՈՒՆԱԲԵՐՈՒԹՅԱՆ ԿԱՌՈՒՑՎԱԾՔԸ, 2018 ԹՎԱԿԱՆԻՆ
STRUCTURE OF MANUFACTURING INDUSTRY, IN 2018
СТРУКТУРА ОБРАБАТЫВАЮЩЕЙ ПРОМЫШЛЕННОСТИ, В 2018 ГОДУ տոկոսներով՝ ընդամենի նկատմամբ-in percents to total-в процентах к итогу**



1. սննդամթերքի արտադրություն, ներառյալ խմիչքները-production of food products -including beverages
2. խմիչքների արտադրություն- production including beverages
3. տեքստիլ (մանածագործական) ապրանքների արտադրություն- manufacture of textiles - текстильное (прядильное) производство
4. հագուստի արտադրություն-manufacture of wearing apparel -производство одежды
5. կաշվի, կաշվե արտադրատեսակների արտադրություն-manufacture of leather,products of leather and related products -производство кожи,изделий из кожи
6. փայտանյութի մշակում, փայտից, խցանակեղևից, ծղոտից և հյուսկեն նյութերից արտադրատեսակների արտադրություն, բացի կահույքից- manufacture of wood and products of wood and cork, except furniture; manufacture of articles of straw and plaiting materials- обработка древесины и производство изделий из дерева и пробки (кроме мебели), плетенных изделий
7. արվիզրաֆիական գործունեություն, գրառված կրիչների բազմացում - printing and reproduction of recorded media- полиграфическая деятельность и тиражирование записанных носителей информации
8. այլ ոչ մետաղական հանրային արտադրատեսակների արտադրություն-manufacture of other non-metallic mineral products-производство прочих неметаллических минеральных продуктов
9. պատրաստի մետաղե արտադրատեսակների արտադրություն, բացի մեքենաներից և սարքավորանքներից - manufacture of fabricated metal products, except machinery and equipment - производство готовых металлических изделий, кроме машин и оборудования
10. կահույքի արտադրություն-manufacture of furniture- производство мебели
11. գործունեության այլ տեսակներ- other industrial branches- иные виды деятельности