

ԱՐԴՅՈՒՆԱԲԵՐՈՒԹՅՈՒՆ
INDUSTRY
ПРОМЫШЛЕННОСТЬ

Բաժնում բերված են տվյալներ, որոնք բնութագրում են արդյունաբերական արտադրանքի ծավալի դինամիկան ամբողջությամբ և ըստ առանձին ճյուղերի, արդյունաբերական արտադրանքի կարևորագույն տեսակների արտադրությունը:

Արդյունաբերության արտադրանքի ծավալը՝ ամբողջովին և ըստ դրա առանձին ճյուղերի, որոշվում է արժեքային արտահայտությամբ, որպես տնտեսավարող սուբյեկտների (անկախ սեփականության ձևից) թողարկած արտադրանքի և կատարված արդյունաբերական բնույթի աշխատանքների և ծառայությունների ծավալների հանրագումար: Արտադրանքի ծավալի մասին տվյալները բերված են համապատասխան տարվա գներով: Արժեքային արտահայտությամբ արդյունաբերական արտադրանքի ծավալի ամփոփ տվյալների մեջ ներառվում են խոշոր, միջին և փոքր կազմակերպությունների թողարկած արդյունաբերական արտադրանքի (աշխատանքների, ծառայությունների) ծավալի վերաբերյալ տվյալները:

Կազմակերպության արդյունաբերական արտադրանքի ծավալը որոշվում է առանց ներքին շրջանառության արժեքի:

Արդյունաբերական արտադրանքի ֆիզիկական ծավալի ինդեքսը, հարաբերական ցուցանիշ է, որը բնութագրում է արտադրվող նյութական բարիքների զանգվածների փոփոխությունը համեմատվող ժամանակաշրջաններում:

Դինամիկ շարքերի կառուց-

This section contains data characterizing changes in the industrial production as a whole and by its separate branches, production of key industrial products.

Output of products for the whole industry and for its individual branches is measured as a sum of data in value terms related to the output of goods produced, works done, and services rendered to the managing subjects irrespective of their kinds of ownership. Data on the output of products are given at current prices of the corresponding year. Aggregate data on the output of industrial products in value terms include data on the output of products (works, services) produced by large, medium-sized, and small organizations. The output of an industrial organization is measured without the value of the internal turnover.

Volume index of industrial production is a relative indicator characterizing changes in the volume of material assets produced in the comparative periods.

To construct a time series the chain index is applied. Products are valued at constant prices,

В разделе приводятся данные, характеризующие динамику объема промышленного производства в целом и по отдельным отраслям, производство важнейших видов промышленной продукции.

Объем продукции по промышленности в целом и по отдельным ее отраслям определяется в стоимостном выражении, как сумма данных об объеме промышленной продукции, работ и услуг промышленного характера, осуществляемых хозяйствующими субъектами, независимо от формы собственности. Данные об объеме продукции приводятся в ценах, действовавших в соответствующем году. В сводные данные по объему промышленной продукции в стоимостном выражении включаются данные по объему промышленной продукции (работ, услуг), выпускаемой крупными, средними и малыми организациями. Объем продукции промышленной организации определяется без стоимости внутреннего оборота.

Индекс физического объема промышленной продукции – относительный показатель, характеризующий изменение массы произведенных материальных благ в сравниваемых периодах.

Для построения динамиче-

ման համար կիրառվում է շղթայական ինդեքսը: Արտադրանքի գնահատականը համադրելի գներով իրականացվում է անմիջականորեն կազմակերպություններում՝ արդյունաբերողների գների հիման վրա: Ավելացված արժեքի հարկը, ակցիզները և այլ հարկերն իրացումից հաշվի չեն առնվում արդյունաբերական արտադրանքի ծավալում և ֆիզիկական ծավալի ինդեքսի հաշվարկման ժամանակ:

Իրացված արտադրանքի ծավալը սեփական արտադրության արժեքն է, որ հաշվետու ժամանակաշրջանում փաստացի բեռնառաքվել (հանձնվել) է սպառողներին (ներառյալ այն արտադրանքը, որ ակտով տեղում հանձնվել է պատվիրատուին), կատարված աշխատանքներն ու ծառայությունները՝ ընդունված պատվիրատուի կողմից, անկախ այն բանից, թե վճարը մուտքագրվել է արտադրողի հաշվին, թե ոչ:

Արդյունաբերական արտադրանքի արտադրությունը բնեղեն արտահայտությամբ, որպես կանոն, բերվում է ըստ արտադրանքի համախառն թողարկման, այսինքն՝ ներառյալ տվյալ կազմակերպության ներսում արդյունաբերա-արտադրական կարիքների համար ծախսված և պատվիրատուի հումքից մշակված արտադրանքը:

directly at enterprises, based on producer's prices. Value added tax, excise, and other receipts taxes are not included in the industrial output or taken into account when calculating volume index.

Volume of sold industrial production is defined as the value of the output which have been actually shipped in the reporting period to customers (including products received on the spot), of works done, and industrial services rendered, irrespective of whether the payments made by customers have been received by producer or not.

Output of industrial products in physical terms is measured, as a rule, by recording the gross output of products, i.e. including goods used for used for own needs and those processed under contracts. In latter cases raw materials belong to customers and Are transferred to other organizations to be processed under contracts concluded.

սկոյ շարքի կիրառվում է շղթայական ինդեքսը: Արտադրանքի գնահատականը համադրելի գներով իրականացվում է անմիջականորեն կազմակերպություններում՝ արդյունաբերողների գների հիման վրա: Ավելացված արժեքի հարկը, ակցիզները և այլ հարկերն իրացումից հաշվի չեն առնվում արդյունաբերական արտադրանքի ծավալում և ֆիզիկական ծավալի ինդեքսի հաշվարկման ժամանակ:

Объем реализованной продукции–стоимость продукции собственного производства, фактически отгруженной (переданной) в отчетном периоде потребителям (включая продукцию, сданную по акту заказчику на месте), выполненные работы и услуги, принятые заказчиком, независимо от того, поступили деньги на счет потребителя или нет.

Производство промышленной продукции в натуральном выражении приводится, как правило, по валовому выпуску продукции, то есть, включая продукцию, израсходованную на промышленно-производственные нужды внутри данной организации и выработанную из давальческого сырья.

156. ԱՐԴՅՈՒՆԱԲԵՐՈՒԹՅԱՆ ՀԻՄՆԱԿԱՆ ՑՈՒՑԱՆԻՇՆԵՐԸ

MAIN INDICATORS OF INDUSTRY
ОСНОВНЫЕ ПОКАЗАТЕЛИ ПРОМЫШЛЕННОСТИ

| | 2015 | 2016 | 2017 | 2018 | 2019 | |
|---------------------------------------------------------------------------------------------------------------------------------------------------------|----------|----------|----------|----------|----------|---------------------------------------------------------------------------------------------|
| Արդյունաբերության մասնաբաժինն ավելացված արժեքում ¹ , % Share of industry in value added ¹ , in % | 17.3 | 17.6 | 26.3 | 30.4 | 31.5 | Доля промышленности в добавленной стоимости ¹ , % |
| Արդյունաբերության մասնաբաժինը ՀՆԱ-ում, % Share of industry in GDP ¹ , in % | 16.4 | 16.9 | 24.9 | 28.5 | 30.0 | Доля промышленности в ВВП ¹ , % |
| Արդյունաբերական կազմակերպությունների թիվը, միավոր Number of industrial organizations, units | 347 | 369 | 395 | 416 | 433 | Число промышленных организаций, единиц |
| Արդյունաբերական արտադրանքի ծավալը, մլն դրամ Volume of industrial output, mln. drams | 53541.9 | 58999.5 | 97490.3 | 125006.1 | 164999.8 | Объем промышленного производства, млн. драмов |
| Արդյունաբերական արտադրանքի ֆիզիկական ծավալի ինդեքսը նախորդ տարվա նկատմամբ, % Volume index of industrial production, in % of previous year | 102.5 | 109.7 | 154.8 | 129.3 | 140.1 | Индекс физического объема промышленного производства к предыдущему году, % |
| Արդյունաբերողների գների ինդեքսը նախորդ տարվա նկատմամբ, % Producer price index, in % to previous year | 106.9 | 103.0 | 102.4 | 98.0 | 97.1 | Индекс цен производителей к предыдущему году, % |
| Հիմնական արտադրական միջոցները(տարեվերջին, ըստ սկզբնական արժեքի), մլն դրամ Fixed production assets (at the end of yeas, at primary price), mln. drams | 145754.6 | 158986.1 | 182977.6 | 204400.5 | 234201.4 | Основные производственные средства (на конец года, по первоначальной стоимости),млн. драмов |
| Արդյունաբերա-արտադրական անձնակազմի միջին ցուցակային թվաքանակը, մարդ Average number of industrial production personnel, person | 6630 | 6345 | 6319 | 6518 | 7080 | Среднесписочная численность промышленно-производственного персонала, человек |
| նախորդ տարվա նկատմամբ,% in % of previous year | 105.9 | 95.7 | 99.6 | 103.1 | 108.6 | к предыдущему году, % |
| Միջին ամսական անվանական աշխատավարձը, դրամ Average monthly nominal wages and salaries, drams | 155883 | 152707 | 166205 | 184542 | 215171 | Среднемесячная номинальная заработная плата, драмов |

¹ Սկսած 2015թ.-ից ՀՆԱ ցուցանիշը ԱՀ ԱԿԾ կողմից հաշվարկվում է համաձայն Ազգային հաշիվների համակարգ 2008 (ԱՀՀ 2008) միջազգային ստանդարտի:

¹Since 2015 the GDP is compiled by NSS RA according to System of national accounts 2008 (SNA 2008) international standard.

¹С 2015 года показатель ВВП рассчитывается НСС РА по международному стандарту Системы национальных счетов 2008 (СНС 2008).

| | 2015 | 2016 | 2017 | 2018 | 2019 | |
|-----------------------------------------------------------------------------------------------------------------------------------------------------------------|---------------------|-------|----------------------|----------------------|----------------------|-------------------------------------------------------------------------------------|
| պոլիգրաֆիական գործունեություն, գրատված կրիչների բազմացում printing and reproduction of recorded media | 117.2 | 83.2 | 112.2 | 76.6 | 111.6 | полиграфическая деятельность и тиражирование записанных носителей информации |
| քիմիական նյութերի և քիմիական արտադրատեսակների արտադրություն manufacture of chemicals and chemical products | 2.1 անգ. times րաза | 52.7 | 82.6 | 91.3 | 89.0 | производство химических веществ и химических видов продукции |
| ռետինե և պլաստմասսայե արտադրատեսակների արտադրություն manufacture of rubber and plastic products | 55.2 | 80.2 | 139.3 | 132.4 | 146.7 | производство резиновых и пластмассовых изделий |
| այլ ոչ մետաղական հանքային արտադրատեսակների արտադրություն manufacture of other non-metallic mineral products | 83.1 | 49.0 | 133.3 | 113.3 | 172.4 | производство прочих неметаллических минеральных продуктов |
| պատրաստի մետաղե արտադրատեսակների արտադրություն, բացի մեքենաներից և սարքավորանքներից manufacture of fabricated metal products, except machinery and equipment | 89.1 | 99.3 | 113.5 | 119.0 | 116.6 | производство готовых металлических изделий, кроме машин и оборудования |
| համակարգիչների, էլեկտրական և օպտիկական սարքավորանքի արտադրություն manufacture of computer, electronic and optical products | 95.6 | - | - | - | - | производство компьютеров, электронного и оптического оборудования |
| էլեկտրական սարքավորանքի արտադրություն manufacture of electrical equipment | 130.6 | 51.1 | - | - | - | производство электрического оборудования |
| մեքենաների և սարքավորանքի արտադրություն, չներառված ուրիշ խմբավորումներում manufacture of machinery and equipment ,n.e.c. | 125.2 | 5.1 | 28.9 անգ. times րաза | 70.3 | 48.3 | производство машин и оборудования, не включенных в другие группировки |
| կահույքի արտադրություն manufacture of furniture | 106.5 | 57.2 | 98.7 | 72.6 | 130.7 | производство мебели |
| արտադրատեսակների արտադրություն, չներառված ուրիշ խմբավորումներում other manufacturing | - | - | 124.8 | 6.8 անգամ times րաза | 6.8 անգամ times րաза | производство прочей продукции |
| էլեկտրականության, գազի, գոլորշու և լավորակ օդի մատակարարում Electricity, gas, steam and air conditioning supply | 109.3 | 110.8 | 116.2 | 112.9 | 114.9 | Обеспечение (снабжение) электроэнергией, газом, паром и кондиционированным воздухом |
| Ջրամատակարարում, կոյուղի, թափոնների կառավարում և վերամշակում Water supply, sewerage, waste management and remediation activities | 148.7 | 99.5 | 136.2 | 90.8 | 85.0 | Водоснабжение, очистка, обработка отходов и получение вторичного сырья |

**158. ԱՐԴՅՈՒՆԱԲԵՐԱԿԱՆ ԱՐՏԱԴՐԱՆՔԻ ԾԱՎԱԼՆ ԸՍՏ ՏՆՏԵՍԱԿԱՆ
ԳՈՐԾՈՒՆԵՈՒԹՅԱՆ ՏԵՍԱԿՆԵՐԻ ԲԱԺԻՆՆԵՐԻ
VOLUME OF INDUSTRIAL PRODUCTION BY SECTORS OF TYPES OF ECONOMIC
ACTIVITY
ОБЪЕМ ПРОМЫШЛЕННОЙ ПРОДУКЦИИ ПО СЕКТОРАМ ВИДОВ ЭКОНОМИЧЕСКОЙ
ДЕЯТЕЛЬНОСТИ**

(մլն դրամ)
(mln.drms)

(млн. драмов)

| | 2015 | 2016 | 2017 | 2018 | 2019 | |
|-------------------------------------------------------------------------------------------------------------------------------------|----------------|----------------|----------------|-----------------|-----------------|-------------------------------------------------------------------------------------|
| Ամբողջ արդյունաբերությունը Total industry | 53541.9 | 58999.5 | 97490.3 | 125006.1 | 164999.8 | Вся промышленность |
| Հանքագործական արդյունաբերություն և բացահանքերի շահագործում, ընդամենը Mining and quarrying, total | 12937.5 | 17119.6 | 52059.9 | 69293.9 | 62935.5 | Горнодобывающая промышленность и разработка открытых карьеров, всего |
| Մշակող արդյունաբերություն, ընդամենը Manufacturing | 21613.9 | 19932.0 | 20812.9 | 28385.1 | 70877.1 | Обрабатывающая промышленность – всего |
| Էլեկտրականության, գազի, գոլորշու և լավորակ օդի մատակարարում Electricity, gas, steam and air conditioning supply | 18279.0 | 21250.5 | 23667.0 | 26464.4 | 30454.5 | Обеспечение (снабжение) электроэнергией, газом, паром и кондиционированным воздухом |
| Ջրամատակարարում, կոյուղի, թափոնների կառավարում և վերամշակում Water supply, sewerage, waste management and remediation activities | 711.5 | 697.4 | 950.5 | 862.7 | 732.7 | Водоснабжение, очистка, обработка отходов и получение вторичного сырья |

**159. ԱՐԴՅՈՒՆԱԲԵՐԱԿԱՆ ԱՐՏԱԴՐԱՆՔԻ ԿԱՌՈՒՑՎԱԾՔՆ ԸՍՏ ՏՆՏԵՍԱԿԱՆ
ԳՈՐԾՈՒՆԵՈՒԹՅԱՆ ՏԵՍԱԿՆԵՐԻ ԲԱԺԻՆՆԵՐԻ
STRUCTURE OF INDUSTRIAL PRODUCTION BY SECTORS OF TYPES OF ECONOMIC
ACTIVITY
СТРУКТУРА ПРОМЫШЛЕННОЙ ПРОДУКЦИИ ПО СЕКТОРАМ ВИДОВ ЭКОНОМИЧЕСКОЙ
ДЕЯТЕЛЬНОСТИ**

(տոկոսներով ընդամենի նկատմամբ)
(in percents to total)

(в процентах к итогу)

| | 2015 | 2016 | 2017 | 2018 | 2019 | |
|--------------------------------------------------------------------------------------------------------------------|--------------|--------------|--------------|--------------|--------------|-------------------------------------------------------------------------------------|
| Ամբողջ արդյունաբերությունը Total industry | 100.0 | 100.0 | 100.0 | 100.0 | 100.0 | Вся промышленность |
| Հանքագործական արդյունաբերություն և բացահանքերի շահագործում, ընդամենը Mining and quarrying, total | 24.2 | 29.0 | 53.4 | 55.4 | 38.1 | Горнодобывающая промышленность и разработка открытых карьеров, всего |
| Մշակող արդյունաբերություն, ընդամենը Manufacturing, total | 40.4 | 33.8 | 21.3 | 22.7 | 43.0 | Обрабатывающая промышленность – всего |
| Էլեկտրականության, գազի, գոլորշու և լավորակ օդի մատակարարում Electricity, gas, steam and air conditioning supply | 34.1 | 36.0 | 24.3 | 21.2 | 18.5 | Обеспечение (снабжение) электроэнергией, газом, паром и кондиционированным воздухом |

| | 2015 | 2016 | 2017 | 2018 | 2019 | |
|-------------------------------------------------------------------------------------------------------------------------------------|------|------|------|------|------|------------------------------------------------------------------------|
| Ջրամատակարարում, կոյուղի, թափոնների կառավարում և վերամշակում Water supply, sewerage, waste management and remediation activities | 1.3 | 1.2 | 1.0 | 0.7 | 0.4 | Водоснабжение, очистка, обработка отходов и получение вторичного сырья |

160. ԱՐՏԱՂԻՆԱԼՔԻ ԱՐՏԱԴՐՈՒԹՅՈՒՆԸ ԲՆԵՂԵՆ ԱՐՏԱՀԱՅՏՈՒԹՅԱՄԲ

OUTPUT OF INDUSTRIAL PRODUCTS IN KIND

ПРОИЗВОДСТВО ПРОМЫШЛЕННОЙ ПРОДУКЦИИ В НАТУРАЛЬНОМ
ВЫРАЖЕНИИ

| | 2015 | 2016 | 2017 | 2018 | 2019 | |
|----------------------------------------------------------------------------------------------------|---------|---------|----------|----------|----------|--------------------------------------------------------|
| Էլեկտրաէներգիա, մլն կՎտ-ժ electric power, mln. kWh | 221.3 | 296.5 | 328.0 | 385.1 | 479.3 | электроэнергия, млн. кВт-ч |
| Հանքաքարի խտանյութ, տ mine (concentrate), t | 21889.7 | 30241.8 | 84076.6 | 115990.0 | 107935.0 | горная руда(концентрат) ,т |
| սղոցանյութեր, մ ³ sawn wood, m ³ | 4066.5 | 6892.3 | 9925.3 | 7472.9 | 3964.7 | пиломатериалы, м ³ |
| մանրատախտակ, մ ² parquet, m ² | 1467.6 | 804.0 | 3017.9 | 130.0 | 2569.7 | паркет, м ² |
| Երեսպատման սալեր բնական քարից, մ ² decorative tiles of natural stone, m ² | 26099.4 | 16774.7 | 23497.9 | 40240.4 | 53119.7 | облицовочные плиты из природного камня, м ² |
| Եզրային քարեր, գծային մ borders, linear m | 5742.2 | 10406.0 | 16139.2 | 10746.2 | 12557.8 | бордюры, погонный м |
| պատուհանի կառուցահատվածներ, մ ² window frames, m ² | 7310.7 | 4800.7 | 8809.5 | 7807.6 | 4969.5 | оконные рамы, м ² |
| պոլիէթիլենային խողովակներ, գծային հազ.մ polyethelene pipe, linear thsd. metre | 165.9 | 152.3 | 190.4 | 310.6 | 297.6 | Полиэтиленовые трубы, погонный тыс. м |
| գորգեր և գորգեղեն, տ carpets and carpet coverings,t | 13.8 | 5.1 | 3.4 | 4.2 | 3.0 | ковры и ковровые изделия, т |
| բամբակյա գործվածքներ, տ cotton fabrics, t | 12.3 | 7.3 | 7.7 | 7.5 | 11.5 | хлопчатобумажные ткани, т |
| կոշիկ, հազ. գույգ footwear, thsd. pairs | 124.9 | 116.1 | 107.1 | 101.9 | 90.9 | обувь, тыс. пар |
| միս, տ meat, t | 1256.6 | 1256.2 | 1274.4 | 1069.3 | 1133.5 | мясо, т |
| կաթ և կաթնամթերք (վերահաշվարկված կաթի), տ wholemilk dairy products (in milk equivalent), t | 2978.8 | 3013.6 | 404.7 | 376.5 | 362.1 | цельномолочная продукция (в пересчете на молоко), т |
| պանիր, տ cheese, t | 153.7 | 119.9 | 397.5# | 498.5 | 358.4 | сыр, т |
| գյուղացիական կարագ, տ peasant butter, t | 27.6 | 37.8 | 35.0 | 61.9 | 47.4 | крестьянское масло, т |
| բուսական յուղ, տ vegetable oil, t | 1035.0 | 974.4 | 1082.8 | 1273.5 | 1163.5 | растительное масло, т |
| հաց, տ bread, t | 19474.1 | 19492.1 | 19588.7# | 19678.6 | 18991.9 | хлеб, т |
| օղի, հազ. լ vodka, thsd. l | 570.2 | 451.4 | 413.5 | 486.0 | 587.2 | водка, тыс. л |

| | 2015 | 2016 | 2017 | 2018 | 2019 | |
|--------------------------------------------|--------|---------|--------|--------|--------|--------------------------|
| կոնյակ, հազ. լ brandy (cognac), thsd. l | 19.4 | 12.4 | 28.5 | 19.4 | 26.9 | коньяк, тыс. л |
| խաղողի գինի, հազ. լ grape wine, thsd. l | 135.5 | 161.9 | 186.4 | 231.4 | 296.9 | вино виноградное, тыс. л |
| ալյուր, տ flour, t | 8301.0 | 10069.4 | 9562.3 | 8085.1 | 8857.7 | мука, т |
| մակարոնեղեն, տ macaroni, t | 123.0 | 35.0 | 26.2 | 9.9 | 4.2 | макаронные изделия, т |

**161. ԱՐԴՅՈՒՆԱԲԵՐՍ-ԱՐՏԱԴՐԱԿԱՆ ՀԻՄՆԱԿԱՆ ՄԻՋՈՑՆԵՐՆ ԸՍՏ ՏՆՏԵՍԱԿԱՆ
ԳՈՐԾՈՒՆԵՈՒԹՅԱՆ ՏԵՍԱԿՆԵՐԻ
CAPITAL ASSETS OF INDUSTRIAL PRODUCTION BY TYPES
OF ECONOMIC ACTIVITY
ПРОМЫШЛЕННО- ПРОИЗВОДСТВЕННЫЕ ОСНОВНЫЕ СРЕДСТВА ПО ВИДАМ
ЭКОНОМИЧЕСКОЙ ДЕЯТЕЛЬНОСТИ**

(սկզբնական արժեքով, մլն դրամ)
(at primary cost, mln. drams)

(по первоначальной стоимости, млн. драмов)

| | 2016 | 2017 | 2018 | 2019 | |
|-------------------------------------------------------------------------------------------------------------------|-----------------|------------------|-----------------|-----------------|------------------------------------------------------------------------------|
| Ամբողջ արդյունաբերությունը Total industry | 158986.1 | 182977.6# | 204400.5 | 234201.4 | Вся промышленность |
| Հանքագործական արդյունաբերություն և բացահանքերի շահագործում, ընդամենը Mining and quarrying, total | 82 827.4 | 93260.7 | 109531.7 | 118243.7 | Горнодобывающая промышленность и разработка открытых карьеров , всего |
| քարածխի և գորշ ածխի (լիգնիտի) արդյունահանում extraction of black coal and brown coal (lignite) | - | 728.0 | - | - | добыча угля и серого угля (лигнита) |
| մետաղական հանքաքարի արդյունահանում mining of metal ores | 81703.5 | 92115.0 | 103572.4 | 112005.4 | добыча металлических руд |
| հանքագործական արդյունաբերության և բացահանքերի շահագործման այլ ճյուղեր other branches of mining and quarrying | 1123.9 | 344.8# | 5954.9 | 6235.2 | прочие отрасли горнодобывающей промышленности и разработки открытых карьеров |
| հանքագործական արդյունաբերության հարակից գործունեություն mining related activities | - | 72.9 | 4.4 | 3.1 | деятельность, связанная с добычей полезных ископаемых; |
| Մշակող արդյունաբերություն, ընդամենը Manufacturing, total | 23460.6 | 24018.7 | 17881.4 | 20293.2 | Обрабатывающая промышленность – всего |
| սննդամթերքի արտադրություն manufacture of food products | 6637.8 | 6653.9 | 7151.5 | 9056.7 | производство пищевых продуктов |
| խմիչքների արտադրություն manufacture of beverages | 4846.1 | 4893.7 | 4558.2 | 4370.2 | производство напитков |
| մանածագործական արտադրատեսակների արտադրություն manufacture of textiles | 89.9 | 86.3 | 66.6 | 54.3 | текстильное (прядельное) производство |

Արդյունաբերություն - Industry - Промышленность

| | 2016 | 2017 | 2018 | 2019 | |
|------------------------------------------------------------------------------------------------------------------------------------------------------------------------------------------------------------------------------------------------------|--------|--------|--------|--------|-------------------------------------------------------------------------------------------------|
| հագուստի արտադրություն manufacture of wearing apparel | 27.0 | 35.2 | 33.1 | 31.2 | производство одежды |
| կաշվի, կաշվե արտադրատեսակների արտադրություն manufacture of leather and related products | 226.4 | 229.1 | 175.5 | 174.6 | производство кожи, изделий из кожи |
| փայտանյութի մշակում, փայտից, խցանակեղևից, ծղոտից և հյուսկեն նյութերից արտադրատեսակների արտադրություն, բացի կահույքից manufacture of wood and products of wood and cork, except furniture; manufacture of articles of straw and plaiting materials | 2096.3 | 2248.7 | 2445.1 | 2770.2 | обработка древесины и производство изделий из дерева и пробки (кроме мебели), плетенных изделий |
| պոլիգրաֆիական գործունեություն, գրառված կրիչների բազմացում printing and reproduction of recorded media | 256.0 | 274.8 | 163.6 | 251.2 | полиграфическая деятельность и тиражирование записанных носителей информации |
| քիմիական նյութերի և քիմիական արտադրատեսակների արտադրություն manufacture of chemicals and chemical products | 14.3 | 14.3 | 13.3 | 12.4 | производство химических веществ и химических видов продукции |
| ռետինե և պլաստմասայե արտադրատեսակների արտադրություն manufacture of rubber and plastic products | 272.7 | 272.7 | 272.7 | 278.6 | производство резиновых и пластмассовых изделий |
| այլ ոչ մետաղական հանքային արտադրատեսակների արտադրություն manufacture of other non-metallic mineral products | 7444.9 | 7700.9 | 2274.1 | 2331.2 | производство прочих неметаллических минеральных продуктов |
| պատրաստի մետաղե արտադրատեսակների արտադրություն, բացի մեքենաներից և սարքավորանքներից manufacture of fabricated metal products, except machinery and equipment | 158.0 | 160.7 | 188.1 | 245.5 | производство готовых металлических изделий, кроме машин и оборудования |
| էլեկտրական սարքավորանքի արտադրություն manufacture of electrical equipment | 130.7 | 130.7 | - | - | производство электрического оборудования |
| մեքենաների և սարքավորանքի արտադրություն, չներառված ուրիշ խմբավորումներում manufacture of machinery and equipment ,n.e.c. | 20.2 | 21.7 | - | - | производство машин и оборудования, не включенных в другие группировки |
| կահույքի արտադրություն manufacture of furniture | 514.8 | 570.5 | 417.4 | 581.5 | производство мебели |
| ուրիշ խմբավորումներում չներառված արտադրատեսակների արտադրություն production, not included in other groups | 725.5 | 725.5 | 122.2 | 135.6 | производство продукции, не включенной в другие группировки |

| | 2016 | 2017 | 2018 | 2019 | |
|--------------------------------------------------------------------------------------------------------------------------------------------------|---------|----------|---------|---------|-------------------------------------------------------------------------------------|
| <i>Էլեկտրականության, գազի, գոլորշու և լավորակ օդի մատակարարում</i> <i>Electricity, gas, steam and air conditioning supply</i> | 46770.1 | 57922.1* | 69895.2 | 88751.2 | Обеспечение (снабжение) электроэнергией, газом, паром и кондиционированным воздухом |
| <i>Ջրամատակարարում, կոյուղի, թափոնների կառավարում և վերաշահում</i> <i>Water supply, sewerage, waste management and remediation activities</i> | 5928.0 | 7776.1 | 7092.2 | 6913.3 | Водоснабжение, очистка, обработка отходов и получение вторичного сырья |

162. ԱՐԴՅՈՒՆԱԲԵՐԱԿԱՆ ԱՐՏԱԴՐԱՆՔԻ (ԱՇԽԱՏԱՆՔ, ԾԱՌԱՅՈՒԹՅՈՒՆ) ԾԱՎԱԼԸ
ԳՈՐԾՈՂ ԳՆԵՐՈՎ ԸՍՏ ՇՐՋԱՆՆԵՐԻ

VOLUME OF INDUSTRIAL PRODUCTION (WORK, SERVICES) AT CURRENT
PRICES BY REGIONS

ОБЪЕМ ПРОМЫШЛЕННОЙ ПРОДУКЦИИ (РАБОТ, УСЛУГ) В ДЕЙСТВУЮЩИХ
ЦЕНАХ, ПО РАЙОНАМ

(մլն դրամ)
(mln. drams)

(млн. драмов)

| | 2015 | 2016 | 2017 | 2018 | 2019 | |
|---------------------------------|----------|----------|---------|----------|----------|-------------|
| Ընդամենը Total | 53541.9 | 58 999.5 | 97490.3 | 125006.1 | 164999.8 | Всего |
| Ստեփանակերտ Stepanakert | 26606.6 | 26568.9 | 27552.3 | 35534.8 | 79597.5 | Степанакерт |
| Ասկերան Askeran | 3037.6 | 3 013.5 | 3375.6 | 4044.2 | 5146.2 | Аскеран |
| Հադրութ Hadrouit | 1606.6 | 1773.4 | 2034.1 | 2307.3 | 2689.4 | Гадрут |
| Մարտակերտ Martakert | 14273.8# | 19074.5 | 55123.1 | 72988.2 | 65468.6 | Мартакерт |
| Մարտունի Martouni | 4589.9# | 4707.1 | 4691.0 | 4520.4 | 4565.0 | Мартуни |
| Շահումյան Shaumyan | 255.9 | 393.8 | 1266.3 | 1700.8 | 1735.7 | Шаумян |
| Շուշի Shoushi | 467.9 | 469.2 | 447.3 | 478.4 | 778.5 | Шуши |
| Քաշաթաղ Qashatagh | 2703.4 | 2999.1 | 3000.6 | 3432.0 | 5018.9 | Кашатаг |

163. ԱՐԴՅՈՒՆԱԲԵՐԱԿԱՆ ԱՐՏԱԴՐԱՆՔԻ ԿԱՌՈՒՑՎԱԾՔՆ ԸՍՏ ՇՐՋԱՆՆԵՐԻ

STRUCTURE OF INDUSTRIAL PRODUCTION BY REGIONS

СТРУКТУРА ПРОМЫШЛЕННОГО ПРОИЗВОДСТВА ПО РАЙОНАМ

(տոկոսներով ընդամենի նկատմամբ)
(in percents to total)

(в процентах к итогу)

| | 2015 | 2016 | 2017 | 2018 | 2019 | |
|---------------------------------|-------|-------|-------|-------|-------|-------------|
| Ընդամենը Total | 100.0 | 100.0 | 100.0 | 100.0 | 100.0 | Всего |
| Ստեփանակերտ Stepanakert | 49.7 | 45.0 | 28.3 | 28.4 | 48.2 | Степанакерт |
| Ասկերան Askeran | 5.7 | 5.1 | 3.5 | 3.2 | 3.1 | Аскеран |

Արդյունաբերություն - Industry - Промышленность

| | 2015 | 2016 | 2017 | 2018 | 2019 | |
|------------------------|------|------|------|------|------|-----------|
| Հադրութ Hadrouth | 3.0 | 3.0 | 2.1 | 1.9 | 1.6 | Гадрут |
| Մարտակերտ Martakert | 26.6 | 32.3 | 56.5 | 58.4 | 39.7 | Мартакерт |
| Մարտունի Martouni | 8.6 | 8.0 | 4.8 | 3.6 | 2.8 | Мартуни |
| Շահումյան Shaumyan | 0.5 | 0.7 | 1.3 | 1.4 | 1.1 | Шаумян |
| Շուշի Shoushi | 0.9 | 0.8 | 0.4 | 0.4 | 0.5 | Шуши |
| Քաշաթաղ Qashatagh | 5.0 | 5.1 | 3.1 | 2.7 | 3.0 | Кашагаг |

164. ՇՐՋԱՆԱԲԵՐԱԿԱՆ ԱՐԴՅՈՒՆԱԲԵՐԱԿԱՆ ԱՐՏԱԴՐԱՆՔԻ ԾԱՎԱԼՆ ԸՍՏ ՏՆՏԵՍԱԿԱՆ ԳՈՐԾՈՒՆԵՈՒԹՅԱՆ ՏԵՍԱԿՆԵՐԻ ԲԱԺԻՆՆԵՐԻ 2019 ԹՎԱԿԱՆԻՆ

VOLUME OF INDUSTRIAL PRODUCTION OF REGIONS BY SECTORS OF TYPES OF ECONOMIC ACTIVITY IN 2019

ОБЪЕМ ПРОМЫШЛЕННОЙ ПРОДУКЦИИ РАЙОНОВ ПО СЕКТОРАМ ВИДОВ ЭКОНОМИЧЕСКОЙ ДЕЯТЕЛЬНОСТИ В 2019 ГОДУ

(մլն դրամ)

(mln. drams)

(млн. драмов)

| | Ամբողջ արդյունաբերությունը Total industry Вся промышленность | դրանից – of which – из них: | | | | |
|----------------------------|--------------------------------------------------------------------|-----------------------------------------------------------------------------------------------------------------------------------------------------------------------------|-----------------------------------------------------------------------------|-----------------------------------------------------------------------------------------------------------------------------------------------------------------------------------------------------------|---------------------------------------------------------------------------------------------------------------------------------------------------------------------------------------------------------------|-------------|
| | | Հանքագործական արդյունաբերություն և բացահանքերի շահագործում, ընդամենը Mining and quarrying, total Горнодобывающая промышленность и разработка открытых карьеров, всего | Մշակող արդյունաբերություն Manufacturing Обрабатывающая промышленность | Էլեկտրականության, գազի, գոլորշու և լավորակ օդի մատակարարում Electricity, gas, steam and air conditioning supply Обеспечение (снабжение) электроэнергией, газом, паром и кондиционированным воздухом | Ջրամատակարարում, կոյուղի, բաֆոնների կառավարում և վերամշակում Water supply, sewerage, waste management and remediation activities Водоснабжение, очистка, обработка отходов и получение вторичного сырья | |
| Ընդամենը Total | 164999.8 | 62935.5 | 70877.1 | 30454.5 | 732.7 | Всего |
| Ստեփանակերտ Stepanakert | 79597.5 | 2379.5 | 60712.1 | 16058.3 | 447.6 | Степанакерт |
| Ասկերան Askeran | 5146.2 | 633.8 | 3303.1 | 1106.4 | 102.9 | Аскеран |
| Հադրութ Hadrouth | 2689.4 | 2.7 | 1915.1 | 736.8 | 34.8 | Гадрут |
| Մարտակերտ Maratakert | 65468.6 | 58899.5 | 801.6 | 5726.2 | 41.3 | Мартакерт |
| Մարտունի Martouni | 4565.0 | 4.2 | 3272.7 | 1210.9 | 77.2 | Мартуни |
| Շահումյան Shaumyan | 1735.7 | - | 123.6 | 1612.1 | - | Шаумян |

Արդյունաբերություն - Industry - Промышленность

| | Ամբողջ արդյունաբերությունը Total industry Вся промышленность | որանից – of which – из них: | | | | |
|----------------------|--------------------------------------------------------------------|-----------------------------------------------------------------------------------------------------------------------------------------------------------------------------|-----------------------------------------------------------------------------|------------------------------------------------------------------------------------------------------------------------------------------------------------------------------------------------------------|---------------------------------------------------------------------------------------------------------------------------------------------------------------------------------------------------------------|---------|
| | | Հանքագործական արդյունաբերություն և բացահանքերի շահագործում, ընդամենը Mining and quarrying, total Горнодобывающая промышленность и разработка открытых карьеров, всего | Մշակող արդյունաբերություն Manufacturing Обрабатывающая промышленность | Էլեկտրակա նության, գազի, գոլորշու և լավորակ օդի մատակարարում Electricity, gas, steam and air conditioning supply Обеспечение (снабжение) электроэнергией, газом, паром и кондиционированным воздухом | Ջրամատակարարում, կոյուղի, թափոնների կառավարում և վերամշակում Water supply, sewerage, waste management and remediation activities Водоснабжение, очистка, обработка отходов и получение вторичного сырья | |
| Շուշի Shoushi | 778.5 | 7.0 | 195.3 | 554.2 | 22.0 | Шуши |
| Քաշաթաղ Qashatagh | 5018.9 | 1008.8 | 553.6 | 3449.6 | 6.9 | Кашатаг |

165. ՀԱՆՔԱԳՈՐԾԱԿԱՆ ԱՐԴՅՈՒՆԱԲԵՐՈՒԹՅԱՆ ԵՎ ԲԱՑԱՀԱՆՔԵՐԻ ԾԱՀԱԳՈՐԾՄԱՆ ՀԻՄՆԱԿԱՆ ՑՈՒՑԱՆԻՇՆԵՐԸ

MAIN INDICATORS OF MINING AND QUARRING
ОСНОВНЫЕ ПОКАЗАТЕЛИ ГОРНОДОБЫВАЮЩЕЙ ПРОМЫШЛЕННОСТИ И РАЗРАБОТКИ ОТКРЫТЫХ КАРЬЕРОВ

| | 2015 | 2016 | 2017 | 2018 | 2019 | |
|----------------------------------------------------------------------------------------------------------------------------------|---------|---------|---------|---------|---------|------------------------------------------------------------------------------|
| Կազմակերպությունների թիվը, միավոր Number of organizations, units | 23 | 17 | 22 | 21 | 24 | Число организаций, единиц |
| Արտադրանքի ծավալը, մլն դրամ Volume of production, mln. drams | 12937.5 | 17119.6 | 52059.9 | 69293.9 | 62935.5 | Объем продукции, млн. драмов |
| Արտադրանքի ֆիզիկական ծավալի ինդեքսը, %-ով նախորդ տարվա նկատմամբ Volume index of industrial production, in % to previous year | 87.4 | 139.2 | 263.4 | 134.7 | 97.2 | Индекс физического объема продукции, в % к предыдущему году |
| Արդյունաբերա-արտադրական անձնակազմի միջին ցուցակային թվաքանակը, մարդ Average number of industrial production personnel, person | 1628 | 1405 | 1270 | 1379 | 1610 | Среднесписочная численность промышленно-производственного персонала, человек |
| %-ով նախորդ տարվա նկատմամբ in % to previous year | 108.2 | 86.3 | 90.4 | 108.6 | 116.8 | в % к предыдущему году |

166. ՄՇԱԿՈՂ ԱՐԴՅՈՒՆԱԲԵՐՈՒԹՅԱՆ ՀԻՄՆԱԿԱՆ ՑՈՒՑԱՆԻՇՆԵՐԸ
MAIN INDICATORS OF MANUFACTURING INDUSTRY
ОСНОВНЫЕ ПОКАЗАТЕЛИ ОБРАБАТЫВАЮЩЕЙ ПРОМЫШЛЕННОСТИ

| | 2015 | 2016 | 2017 | 2018 | 2019 | |
|----------------------------------------------------------------------------------------------------------------------------------|---------|---------|---------|---------|--------------------------|------------------------------------------------------------------------------|
| Կազմակերպությունների թիվը, միավոր Number of organizations, units | 290 | 316 | 336 | 348 | 362 | Число организаций, единиц |
| Արտադրանքի ծավալը, մլն դրամ Volume of production, mln. drams | 21613.9 | 19932.0 | 20812.9 | 28385.1 | 70877.1 | Объем продукции, млн. драмов |
| Արտադրանքի ֆիզիկական ծավալի ինդեքսը, %-ով նախորդ տարվա նկատմամբ Volume index of industrial production, in % to previous year | 106.8 | 91.5 | 103.2 | 129.4 | 2.7 անգամ քան անցած տարի | Индекс физического объема продукции, в % к предыдущему году |
| Արդյունաբերա-արտադրական անձնակազմի միջին ցուցակային թվաքանակը, մարդ Average number of industrial production personnel, person | 2744 | 2625 | 2742 | 2794 | 3027 | Среднесписочная численность промышленно-производственного персонала, человек |
| %-ով նախորդ տարվա նկատմամբ in % to previous year | 101.3 | 95.7 | 104.5 | 101.9 | 108.3 | в % к предыдущему году |

167. ԷԼԵԿՏՐԱԿԱՆՈՒԹՅԱՆ, ԳԱԶԻ, ԳՈԼՈՐՇՈՒ ԵՎ ԼԱՎՈՐԱԿ ՕՂԻ ՄԱՍՏԱԿԱՐԱՐՄԱՆ ՀԻՄՆԱԿԱՆ ՑՈՒՑԱՆԻՇՆԵՐԸ
MAIN INDICATORS OF ELECTRICITY, GAS, STEAM AND AIR CONDITIONING SUPPLY
ОСНОВНЫЕ ПОКАЗАТЕЛИ ОБЕСПЕЧЕНИЯ(СНАБЖЕНИЯ) ЭЛЕКТРОЭНЕРГИЕЙ, ГАЗОМ, ПАРОМ И КОНДИЦИОНИРОВАННЫМ ВОЗДУХОМ

| | 2015 | 2016 | 2017 | 2018 | 2019 | |
|----------------------------------------------------------------------------------------------------------------------------------|---------|---------|---------|---------|---------|------------------------------------------------------------------------------|
| Կազմակերպությունների թիվը, միավոր Number of organizations, units | 23 | 24 | 27 | 29 | 38 | Число организаций, единиц |
| Արտադրանքի ծավալը, մլն. դրամ Volume of production, mln. drams | 18279.0 | 21250.5 | 23667.0 | 26464.4 | 30454.5 | Объем продукции, млн. драмов |
| Արտադրանքի ֆիզիկական ծավալի ինդեքսը, %-ով նախորդ տարվա նկատմամբ Volume index of industrial production, in % to previous year | 109.3 | 110.8 | 116.2 | 112.9 | 114.9 | Индекс физического объема продукции, в % к предыдущему году |
| Արդյունաբերա-արտադրական անձնակազմի միջին ցուցակային թվաքանակը, մարդ Average number of industrial production personnel, person | 1803 | 1821 | 1792 | 1824 | 1947 | Среднесписочная численность промышленно-производственного персонала, человек |
| %-ով նախորդ տարվա նկատմամբ in % to previous year | 108.8 | 101.0 | 98.4 | 101.8 | 106.7 | в % к предыдущему году |

168. ՋՐԱՄԱՏԱԿԱՐԱՐՄԱՆ, ԿՈՅՈՒՂՈՒ, ԹԱՓՈՆՆԵՐԻ ԿԱՌԱՎԱՐՄԱՆ և ՎԵՐԱՄՇԱԿՄԱՆ ՀԻՄՆԱԿԱՆ ՑՈՒՑԱՆԻՇՆԵՐԸ

**MAIN INDICATORS OF WATER SUPPLY, WASTE MANAGEMENT AND REMEDIATION ACTIVITIES
ОСНОВНЫЕ ПОКАЗАТЕЛИ ВОДОСНАБЖЕНИЯ, ОЧИСТКИ, ОБРАБОТКИ ОТХОДОВ И ПОЛУЧЕННОГО
ВТОРИЧНОГО СЫРЬЯ**

| | 2015 | 2016 | 2017 | 2018 | 2019 | |
|-------------------------------------------------------------------------------------------------------------------------------------------|-------|-------|-------|-------|-------|-------------------------------------------------------------------------------------------|
| Կազմակերպությունների թիվը, միավոր Number of organizations, units | 9 | 12 | 10 | 18 | 9 | Число организаций, единиц |
| Արտադրանքի ծավալը, մլն. դրամ Volume of production, mln. drams | 711.5 | 697.4 | 950.5 | 862.7 | 732.7 | Объем продукции, млн. драмов |
| Արտադրանքի ֆիզիկական ծավալի ինդեքսը, %-ով նախորդ տարվա նկատմամբ Volume index of industrial production, in % to previous year | 148.7 | 99.5 | 136.2 | 90.8 | 85.0 | Индекс физического объема продукции, в % к предыдущему году |
| Արդյունաբերա-արտադրական անձնակազմի միջին ցուցակային թվաքանակը, մարդ Average number of industrial production personnel, person | 455 | 494 | 514 | 521 | 496 | Среднесписочная численность промышленно- производственного персонала, человек |
| %-ով նախորդ տարվա նկատմամբ in % to previous year | 117.0 | 108.6 | 104.0 | 101.4 | 95.2 | в % к предыдущему году |

**169. ԷԼԵԿՏՐԱԶԱՇՎԵԿՇԻՌ
ELECTRICITY BALANCE
ЭЛЕКТРОБАЛАНС**

(մլն. կՎտ-ժ)
(mln. kWh)

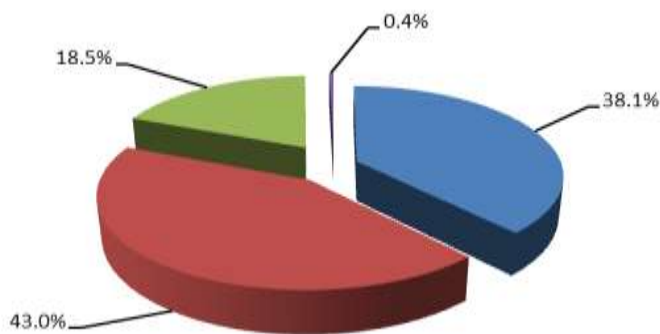
(млн. кВт. ч)

| | 2015 | 2016 | 2017 | 2018 | 2019 | |
|-----------------------------------------------------------------------------------------|-------|-------|-------|-------|-------|--------------------------------------|
| Արտադրվել է էլեկտրաէներգիա Produced electric energy | 221.3 | 296.5 | 327.8 | 388.6 | 479.3 | Произведено электроэнергии |
| Ներմուծվել է էլեկտրաէներգիա Imported electric energy | 87.7 | 31.6 | 50.8 | 34.9 | 15.1 | Импортировано электроэнергии |
| Էլեկտրաէներգիայի արտա- հոսք Transfer of electric energy | 16.2 | 29.0 | 27.5 | 52.2 | 10.1 | Переток электроэнергии |
| Օգտագործվել է էլեկտրաէներգիա, ընդամենը Total electric power consumed | 292.8 | 299.1 | 351.1 | 371.4 | 393.6 | Потреблено электроэнергии, всего |
| այդ թվում՝ of which by: | | | | | | в том числе: |
| բնակչություն population | 104.0 | 105.6 | 107.4 | 109.3 | 115.4 | население |
| կորուստներն ընդհանուր օգտագործման ցանցերում losses in general-purpose networks | 47.5 | 45.9 | 56.8 | 41.7 | 43.4 | потери в сетях общего пользования |
| Ցուկաներով օգտագործվածի նկատմամբ In percents to consumption | | | | | | В процентах к потреблению |

| | 2015 | 2016 | 2017 | 2018 | 2019 | |
|-----------------------------------------------------------------------------------|-------|-------|-------|-------|-------|-----------------------------------|
| Արտադրվել է էլեկտրաէներգիա Electric power produced | 75.6 | 99.1 | 93.4 | 104.6 | 121.8 | Произведено электроэнергии |
| Ներմուծվել է էլեկտրաէներգիա Imported electric power | 29.9 | 10.5 | 14.5 | 9.4 | 3.8 | Импортировано электроэнергии |
| Էլեկտրաէներգիայի արտա- հոսք Transfer of electric energy | 5.5 | 9.7 | 7.8 | 14.1 | 2.6 | Переток электроэнергии |
| Օգտագործվել է էլեկտրաէներգիա, ընդամենը Total electric power consumed | 100.0 | 100.0 | 100.0 | 100.0 | 100.0 | Потреблено электроэнергии – всего |
| այդ թվում՝ of which | | | | | | в том числе: |
| բնակչություն population | 35.5 | 35.3 | 30.6 | 29.4 | 29.3 | население |
| կորուստներն ընդհանուր օգտագործման ցանցերում losses in general-purpose networks | 16.2 | 15.4 | 13.0 | 11.2 | 11.0 | потери в сетях общего пользования |

**ԱՐԴՅՈՒՆԱԲԵՐԱԿԱՆ ԱՐՏԱԴՐԱՆՔԻ ԿԱՌՈՒՑՎԱԾՔՆ ԸՍՏ ՏՆՏԵՍԱԿԱՆ
ԳՈՐԾՈՒՆԵՈՒԹՅԱՆ ՏԵՍԱԿՆԵՐԻ ԲԱԺԻՆՆԵՐԻ 2019 թ.
STRUCTURE OF INDUSTRIAL PRODUCTION BY SECTORS OF TYPES OF ECONOMIC ACTIVITY
in 2019
СТРУКТУРА ПРОМЫШЛЕННОЙ ПРОДУКЦИИ ПО СЕКТОРАМ ВИДОВ ЭКОНОМИЧЕСКОЙ
ДЕЯТЕЛЬНОСТИ В 2019 ГОДУ**

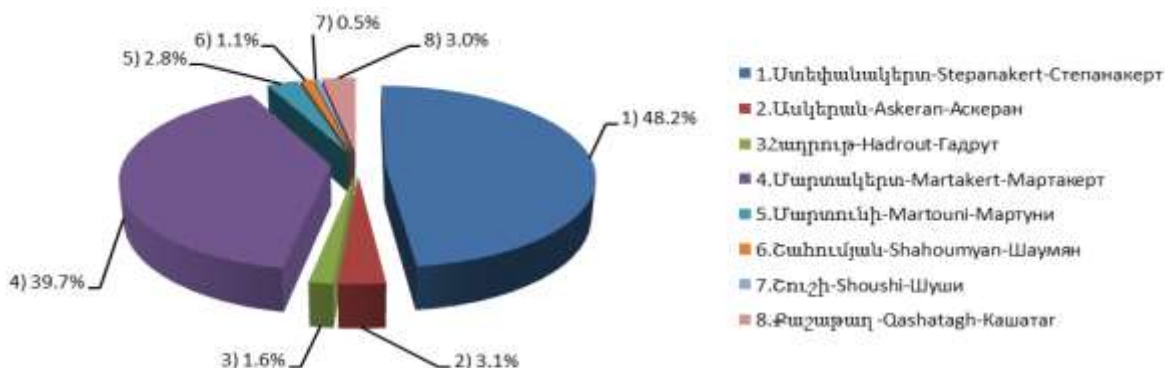
տոկոսներով՝ ընդամենի նկատմամբ-in percents to total-в процентах к итогу



- Հանքագործական արդյունաբերություն և բացահանքերի շահագործում-Mining and quarrying-Горнодобывающая промышленность и разработка открытых карьеров
- Մշակող արդյունաբերություն-Manufacturing -Обрабатывающая промышленность
- Էլեկտրականության, գազի, գոլորշու և լավորակ օդի մատակարարում -Electricity, gas, steam and air conditioning supply-Обеспечение (снабжение) электроэнергией, газом, паром и кондиционированным воздухом
- Ջրամատակարարում, կոյուղի, թափոնների կառավարում և վերամշակում -Water supply, sewerage, waste management and remediation activities-Водоснабжение, очистка, обработка отходов и получение вторичного сырья

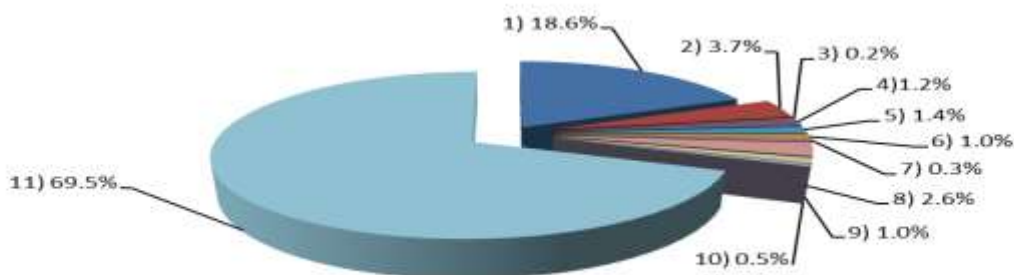
ԱՐԴՅՈՒՆԱԲԵՐԱԿԱՆ ԱՐՏԱԴՐԱՆՔԻ ԿԱՌՈՒՑՎԱԾՔԸ ԸՍՏ ՇՐՁԱՆՆԵՐԻ 2019 ԹՎԱԿԱՆԻՆ

STRUCTURE OF INDUSTRIAL PRODUCTION BY REGIONS IN 2019
СТРУКТУРА ПРОМЫШЛЕННОЙ ПРОДУКЦИИ ПО РАЙОНАМ В 2019 ГОДУ



ՄՇԱԿՈՂ ԱՐԴՅՈՒՆԱԲԵՐՈՒԹՅԱՆ ԿԱՌՈՒՑՎԱԾՔԸ, 2019 ԹՎԱԿԱՆԻՆ
STRUCTURE OF MANUFACTURING INDUSTRY, IN 2019

СТРУКТУРА ОБРАБАТЫВАЮЩЕЙ ПРОМЫШЛЕННОСТИ, В 2019 ГОДУ տոկոսներով՝ ընդամենի նկատմամբ-in percents to total-в процентах к итогу



| |
|--------------------------------------------------------------------------------------------------------------------------------------------------------------------------------------------------------------------------------------------------------------------------------------------------------------------------------------------------------|
| 1. սննդամթերքի արտադրություն, ներառյալ խմիչքները-production of food products -including beverages |
| 2. խմիչքների արտադրություն- production including beverages- |
| 3. տեքստիլ (մանածագործական) ապրանքների արտադրություն- manufacture of textiles - текстильное (прядельное) производство |
| 4. հագուստի արտադրություն-manufacture of wearing apparel -производство одежды |
| 5. կաշվի, կաշվե արտադրատեսակների արտադրություն-manufacture of leather, products of leather and related products -производство кожи, изделий из кожи |
| 6. փայտանյութի մշակում, փայտից, խցանակնեղից, ծղոտից և հյուսկեն նյութերից արտադրատեսակների արտադրություն, բացի կահույքից- manufacture of wood and products of wood and cork, except furniture; manufacture of articles of straw and plaiting materials- обработка древесины и производство изделий из дерева и пробки (кроме мебели), плетенных изделий |
| 7. արվիզրաֆիլիան գործունեություն, գրառված կրիչների բազմացում - printing and reproduction of recorded media- полиграфическая деятельность и тиражирование записанных носителей информации |
| 8. այլ ոչ մետաղական հանքային արտադրատեսակների արտադրություն-manufacture of other non-metallic mineral products-производство прочих неметаллических минеральных продуктов |
| 9. պատրաստի մետաղե արտադրատեսակների արտադրություն, բացի մեքենաներից և սարքավորանքներից - manufacture of fabricated metal products, except machinery and equipment - производство готовых металлических изделий, кроме машин и оборудования |
| 10. կահույքի արտադրություն-manufacture of furniture- производство мебели |
| 11. գործունեության այլ տեսակներ- other industrial branches- |