

ՇԻՆԱՐԱՐՈՒԹՅՈՒՆ CONSTRUCTION СТРОИТЕЛЬСТВО

Հիմնական միջոցների գործարկման ցուցանիշի մեջ ներառվում է շինարարությունն ավարտված և շահագործման հանձնված կազմակերպությունների, արտադրական և ոչ արտադրական նշանակության շինությունների ու կառույցների արժեքները, նոր շահագործվող մեքենաների, բոլոր տիպի տրանսպորտային միջոցների (մոնտաժման կարիք ունեցող և չունեցող, շինարարության նախահաշվի մեջ մտնող և չմտնող) արժեքները, գործիքների, գույքի և այլ առարկաների արժեքները, որոնք հաշվառված են հիմնական միջոցների մեջ, բազմամյա տնկիների (մրգատու, խաղողի այգիներ և այլն) արժեքը, հողերի ոռոգման և չորացման աշխատանքների արժեքը, հողերի բարելավման հետ կապված կապիտալ ծախսերը և հիմնական միջոցների արժեքի մեծացման հետ կապված այլ ծախսերը:

Շինարարության ծավալում ընդգրկվում են գործող արդյունաբերական, գյուղատնտեսական, տրանսպորտային, առևտրական և այլ կազմակերպությունների նոր շինարարության, վերակառուցման, ընդլայնման և տեխնիկական վերազինման ծախսերը, բնակարանային և մշակութային կենցաղային շինարարության ծախսերը:

Շինարարության ծավալում ընդգրկվում են բոլոր տեսակի շինարարական աշխատանքների ծախսերը, շինարարության նախահաշվով նախատեսված սարքավորումների մոնտաժի, մոնտաժման կարիք ունեցող կամ չունեցող սարքավորումների, շինարարության նախահաշվի մեջ մտցվող արտադրության գործիքների և տնտեսական գույքի, շինարարության նախահաշվի մեջ չմտնող մեքենաների և սարքավորումների ձեռքբերման ծախսերը, այլ կապիտալ աշխատանքների ծախսերը:

Բնակելի շենքերի ընդհանուր (օգտակար) մակերեսը բաղկացած է բնակելի մակերեսից և օժանդակ տարածությունների մակերեսից:

The indicator of capital assets exploitation includes the value of organizations, buildings and constructions of production and non-production importance with completed construction and put into operation, as well as value of newly exploited machines, all types of transport means (installed and not installed, included and excluded from the construction estimates), cost of tools, inventory, etc. which are registered in the capital assets, value of perennial plantations (fruit and grapes gardens etc.), value of works on land irrigation and drainage, capital expenditures related to the land quality improvement and other expenses connected with the increase of the capital assets value.

In the volume of construction includes: the costs of active industrial, agricultural, transport, commercial and other organizations on new construction, reconstruction, expansion and equipment. Expenses on construction of dwellings and buildings of cultural and everyday services are also included.

Construction includes expenses on all types of construction works: expenses on installation of equipment foreseen in the construction estimate, expenses on purchase of equipment requiring or not requiring an installation, purchase of production tools and inventory included in the construction estimate, purchase of machines and equipment not included in the construction estimate, other capital works.

The total floor space of dwelling-houses consists of actual living spaces and subsidiary spaces. The floor space at the dwelling-houses and hotels as

В показатель ввода в действие основных средств включается стоимость законченных строительством и вводимых в действие организаций, зданий и сооружений производственного и непроизводственного назначения, стоимость вводимых в действие новых машин, транспортных средств всех видов (требующих и не требующих монтажа, входящих и не входящих в сметы на строительство); стоимость инструмента, инвентаря и других предметов, зачисляемых в основные средства, стоимость многолетних насаждений (садов, виноградников и т.д.); стоимость работ по орошению и осушению земель; капитальные затраты по улучшению земель и другие затраты, связанные с увеличением стоимости основных средств.

В объем строительства включаются затраты на новое строительство, реконструкцию, расширение и техническое перевооружение действующих промышленных, сельскохозяйственных, транспортных, торговых и других организаций, затраты на жилищное и культурно-бытовое строительство.

К строительству относятся затраты на строительные работы всех видов; затраты по монтажу оборудования, на приобретение оборудования, требующего или не требующего монтажа, предусмотренного в сметах на строительство, на приобретение производственного инструмента и хозяйственного инвентаря, включаемых в сметы на строительство, на приобретение машин и оборудования, не включаемых в сметы на строительство, затраты на другие капитальные работы.

Общая (полезная) площадь жилых домов состоит из жилой площади и площади подсобных помещений. В жилую площадь жилых домов

Բնակարանային և հյուրանոցային տիպի բնակելի տների, ինչպես նաև բնակարաններ պարունակող ոչ բնակելի շենքերի բնակելի մակերեսի մեջ ընդգրկվում է բնակարանի ներսում գտնվող բնակելի սենյակների ճաշասենյակների, ննջասենյակների, մանկական սենյակների և այլ բնակելի սենյակների մակերեսը:

Հանրակացարանների բնակելի մակերեսի մեջ հաշվի է առնվում միայն ննջասենյակների և ցերեկային ժամանցի սենյակների մակերեսը:

Օժանդակ տարածությունների թվին են պատկանում բնակարանի ներսում գտնվող խոհանոցը, միջանցքները, սանհանգույցները, լողասենյակները, հանդերձարանները, պահեստները, պահարանները: Հանրակացարաններում, բացի վերը նշվածներից, օժանդակ տարածությունների թվին են պատկանում նաև մշակութային կենցաղային նշանակության և բժշկական ծառայության տարածությունները:

Օժանդակ տարածությունների մեջ են մտնում փակ պատշգամբները, լոջաները, երկարավուն պատշգամբները, եթե դրանք նախատեսված են նախագծերի տեխնիկատնտեսական ցուցանիշներով:

Գործարկված բնակելի շենքերի ընդհանուր մակերեսի մեջ չեն մտնում նախասրահների, նախամուտքերի, աստիճանավանդակների, ընդհանուր միջանցքների մակերեսները, ինչպես նաև բնակելի տներին կից կառուցված ոչ բնակելի տարածքների մակերեսները:

well as non-residential premises including housing rooms of residential flats: dinning-rooms, bedrooms, child-rooms and another ones. The dwelling dormitory spaces mean sleeping-rooms and day-time-rooms only.

Subsidiary spaces are considered spaces in the flats: kitchen, corridors, toilets, bathrooms, cloak rooms, storage, built-in-closets in the dwelling. In the hostels, besides the abovementioned spaces, the spaces of cultural and everyday and medical services are also considered subsidiary spaces. The verandas, lodges, long-form balconies are considered subsidiary spaces, if they are foreseen according to the technical and economic indicators of the project.

The floor spaces of halls, tam-bours, staircases, common corridors, as well as the floor spaces of non-residential premises close to dwellings are not included in the total actual living space.

квартирного и гостиничного типа, а также нежилых зданий, в которых имеются жилые квартиры, включается площадь жилых комнат: столовых, спальных, детских и других жилых комнат внутри квартиры.

В жилой площади общежитий учитывается только площадь спальных комнат и комнат дневного пребывания.

К подсобным помещениям относятся помещения, расположенные внутри квартир: кухни, коридоры, санитарные узлы, банные и гардеробные комнаты, кладовые, встроенные шкафы. Кроме вышеупомянутых, в общежитиях к подсобным помещениям относятся также помещения культурно-бытового назначения и медицинского обслуживания.

Крытые приквартирные веранды, лоджии, террасы включаются в число подсобных помещений, если они предусмотрены технико-экономическими показателями проектов.

Не включаются во ввод в действие общей площади жилых зданий: площадь вестибюлей, тамбуров, лестничных площадок общих коридоров, а также площади нежилых помещений, пристроенных к жилым домам.

Շինարարություն-Construction- Строительство
185. ՇԻՆԱՐԱՐՈՒԹՅԱՆ ՀԻՄՆԱԿԱՆ ՑՈՒՑԱՆԻՇՆԵՐԸ
MAIN INDICATORS OF CONSTRUCTION
ОСНОВНЫЕ ПОКАЗАТЕЛИ СТРОИТЕЛЬСТВА

(ընթացիկ գներով, մլն դրամ)
 (at current prices, mln. drams)

(в текущих ценах, млн. драмов)

	2015	2016	2017	2018	2019	
Հիմնական միջոցների գործարկումը Commissioning of fixed assets	53043.1	23485.4	35960.3	22678.4	37087.8	Ввод в действие основных средств
Շինարարության ծավալը, ընդամենը Volume of constructions, total	50145.3	45655.8	47100.1	52504.8	64631.2	Объем строительства, всего
այդ թվում՝ of which:						в том числе:
շինմունսաժային աշխատանքներ construction and assembly work	46765.4	40201.3	41770.5	46190.7	58750.8	строительно-монтажные работы
այլ կապիտալ ծախսեր other capital expenses	3379.9	5454.5	5329.5	6314.1	5880.4	прочие капитальные затраты
Կապալային աշխատանքների ծավալը Volume of contract work	43273.0	28327.5	23500.2	47 760.6	58292.2	Объем подрядных работ
Բնակելի շենքերի գործարկումը (հազ. մ ² ընդհանուր մակերես) Dwellings put in operation, (thsd. m ² of total space)	23.5	16.4	20.4	20.9	27.9	Ввод в действие жилых домов (тыс. м ² общей площади)

186. ՇԻՆԱՐԱՐՈՒԹՅԱՆ ՀԻՄՆԱԿԱՆ ՑՈՒՑԱՆԻՇՆԵՐԻ ԻՆԴԵՔՍՆԵՐԸ
INDICES OF MAIN INDICATORS OF CONSTRUCTION
ИНДЕКСЫ ОСНОВНЫХ ПОКАЗАТЕЛЕЙ СТРОИТЕЛЬСТВА

(տոկոսներով՝ նախորդ տարվա նկատմամբ)
 (in percents to previous year)

(в процентах к предыдущему году)

	2015	2016	2017	2018	2019	
Հիմնական միջոցների գործարկումը Commissioning of fixed assets	201.7	44.3	153.1	63.1	163.5	Ввод в действие основных средств
Շինարարության ծավալը, ընդամենը Volume of constructions, total	101.0	91.0	103.2	111.5	123.1	Объем строительства, всего
այդ թվում՝ of which:						в том числе:
շինմունսաժային աշխատանքներ construction and assembly work	99.2	86.0	103.9	110.6	127.2	строительно-монтажные работы
այլ կապիտալ ծախսեր other capital expenses	132.6	161.4	97.7	118.5	93.1	прочие капитальные затраты
Կապալային աշխատանքների ծավալը Volume of contract work	97.7	65.5	83.0	203.2	122.1	Объем подрядных работ
Բնակելի շենքերի գործարկումը Dwellings put in operation	92.9	69.8	124.4	102.5	133.5	Ввод в действие жилых домов

187. ՇԻՆԱՐԱՐՈՒԹՅՈՒՆՆ ԸՍՏ ՄԵՓՈՎԱՆՈՒԹՅԱՆ ՁԵՎԵՐԻ
CONSTRUCTION BY TYPES OF OWNERSHIP
СТРОИТЕЛЬСТВО ПО ФОРМАМ СОБСТВЕННОСТИ

(ընթացիկ գներով, մլն դրամ)
 (at current prices, mln. drams)

(в текущих ценах, млн. драмов)

	2015	2016	2017*	2018	2019	
Շինարարության ծավալը, ընդամենը Volume of constructions, total	50145.3	45655.8	47100.1	52 504.8	64631.2	Объем строительства, всего
այդ թվում՝ ի հաշիվ միջոցների՝ of which by means of:						в том числе за счет средств:
պետական state	19291.6	22438.5	21914.9	27262.5	27109.8	государственных
նչ պետական non-state	30209.0	22755.0	23608.6	22990.4	34732.8	негосударственных
անհատ կառուցողների individual builders	644.7	462.3	1576.6	2 251.9	2788.6	индивидуальных застройщиков
Տոկոսներով նախորդ տարվա նկատմամբ In percents to previous year						В процентах к предыдущему году
Շինարարության ծավալը, ընդամենը Volume of constructions, total	100.9	91.0	103.2	111.5	123.1	Объем строительства, всего
ի հաշիվ միջոցների՝ of which by means of:						в том числе за счет средств:
պետական state	88.1	116.3	97.7*	124.4	99.4	государственных
նչ պետական non-state	113.8	75.3	103.8*	97.4	151.1	негосударственных
անհատ կառուցողների individual builders	53.4	71.7	3.4անգամ	142.8	123.8	индивидуальных застройщиков

188. ՇԻՆԱՐԱՐՈՒԹՅԱՆ ԾԱՎԱԼՆ ԸՍՏ ՖԻՆԱՆՍԱՎՈՐՄԱՆ ԱՂՔՅՈՒՐՆԵՐԻ
VOLUME OF CONSTRUCTION BY SOURCES OF FINANCING
ОБЪЕМ СТРОИТЕЛЬСТВА ПО ИСТОЧНИКАМ ФИНАНСИРОВАНИЯ

(ընթացիկ գներով, մլն դրամ)

(at current prices, mln. drams)

(в текущих ценах, млн. драмов)

	2015	2016	2017	2018	2019	
Շինարարության ծավալը, ընդամենը Volume of constructions, total	50145.3	45655.8	47100.1	52 504.8	64631.2	Объем строительства, всего
այդ թվում՝ ի հաշիվ of which by:						в том числе:
պետական բյուջեի state budget	12107.4	13900.1	16700.7	23676.9	26810.8	государственного бюджета
մարդասիրական օգնության միջոցների humanitarian relief	6968.7	5206.9	2904.7	1581.7	2691.1	средств гуманитарной помощи
օտարերկրյա ներդրումների foreign investments	1671.9	627.1	640.6	942.4	83.0	иностранных инвестиций
կազմակերպությունների սեփական միջոցների own resources of organizations	18253.7	12747.8	20063.3	20466.3	27475.2	собственных средств организаций
անհատ կառուցողների միջոցների assets of individual builders	644.7	462.3	1576.6	2 251.9	2788.6	средств индивидуальных застройщиков
այլ other	10498.9	12711.6	5214.2	3585.6	4782.5	другие
Տոկոսներով ընդամենի նկատմամբ In percents to total						В процентах к итогу
Շինարարության ծավալը, ընդամենը Volume of constructions, total	100.0	100.0	100.0	100.0	100.0	Объем строительства, всего
այդ թվում՝ ի հաշիվ of which by:						в том числе:
պետական բյուջեի state budget	24.2	30.4	35.5	45.1	41.5	государственного бюджета
մարդասիրական օգնության միջոցների humanitarian relief	13.9	11.4	6.2	3.0	4.2	средств гуманитарной помощи
օտարերկրյա ներդրումների foreign investments	3.3	1.4	1.4	1.8	0.1	иностранных инвестиций

Շինարարություն-Construction- Строительство

	2015	2016	2017	2018	2019	
կազմակերպությունների սեփական միջոցների own resources of organizations	36.4	27.9	42.6	39.0	42.5	собственных средств организаций
անհատ կառուցողների միջոցների assets of individual builders	1.3	1.0	3.3	4.3	4.3	средств индивидуальных застройщиков
այլ other	20.9	27.8	11.0	6.8	7.4	другие

**189. ՇԻՆԱՐԱՐՈՒԹՅԱՆ ԾԱՎԱԼՆ ԸՍՏ ՏՆՏԵՍԱԿԱՆ ԳՈՐԾՈՒՆԵՈՒԹՅԱՆ ՏԵՍԱԿՆԵՐԻ
CONSTRUCTION VOLUMES BY TYPES OF ECONOMIC ACTIVITIES
ОБЪЕМ СТРОИТЕЛЬСТВА ПО ВИДАМ ЭКОНОМИЧЕСКОЙ ДЕЯТЕЛЬНОСТИ**

(ընթացիկ գներով)
(at current prices)

(в текущих ценах)

	2015	2016	2017	2018	2019	
Ընդամենը, ԱՀ AR, total	50145.3	45655.8	47100.1	52 504.8	64631.2	Всего в РА
<i>այդ թվում՝</i>						в том числе:
Գյուղատնտեսություն, անտառային տնտեսություն և ձկնորսություն Agriculture, forestry and fishing	99.8	333.6	353.4	620.8	631.1	Сельское, лесное хозяйство, рыболовство
Հանքագործական արդյունաբերություն և բացահանքերի շահագործում Mining and quarrying	12584.8	7285.8	8874.0	15 403.8	16081.8	Горнодобывающая промышленность, разработка открытых карьеров
Մշակող արդյունաբերություն Manufacturing	766.4	1055.3	295.1	485.1	245.3	Обработывающая промышленность
Էլեկտրականության, գազի, ջրի և օդի մատակարարում Electricity, gas, steam and air conditioning supply	6871.1	6116.5	10286.6	4 606.2	11408.7	Обеспечение электроэнергией, газом, паром и кондиционированным воздухом
Ջրամատակարարում, կոյուղի, թափոնների կառավարում և վերամշակում Water supply, sewerage, waste management and remediation activities	3627.7	2239.0	1577.4	2 895.5	2837.1	Водоснабжение, очистка, обработка отходов и получение вторичного сырья
Մեծածախ և մանրածախ առևտուր, ավտոմեքենաների և մոտոցիկլների նորոգում Wholesale and retail trade, repair of motor vehicles and motorcycles	305.8	83.4	172.3	110.8	140.4	Оптовая и розничная торговля, ремонт автомобилей и мотоциклов

Շինարարություն-Construction- Строительство

	2015	2016	2017	2018	2019	
Փոխադրումներ և պահեստային տնտեսություն Transportation and storage	9688.1	11090.5	6788.6	7 543.0	8589.9	Перевозки и складское хозяйство
Կացության և հանրային սննդի կազմակերպում Accommodation and food service activities	146.5	76.5	108.9	518.8	561.4	Организация проживания и общественного питания
Տեղեկատվություն և կապ Information and communication	142.6	276.5	60.5	34.2	19.3	Информация и связь
Ֆինանսական և ապահովագրական գործունեություն Financial and insurance activities	19.9	1.5	-	32.0	8.7	Финансовая и страховая деятельность
Անշարժ գույքի հետ կապված գործունեություն Real estat activities	4094.0	9190.8	10408.0	10 000.9	7465.1	Операции с недвижимым имуществом
Պետական կառավարում և պաշտպանություն, պարտադիր սոցիալական ապահովություն Public administration and defence; compulsory social security	509.0	1996.8	2244.2	1 576.3	725.1	Государственное управление и оборона, обязательное социальное обеспечение
Կրթություն Education	2485.0	1828.1	2163.9	1 811.7	2171.2	Образование
Առողջապահություն և բնակչության սոցիալական ապաստարկում Human health and social work activities	681.4	1131.2	504.5	412.4	808.2	Здравоохранение и социальное обслуживание населения
Մշակույթ, զվարճություններ և հանգիստ Arts, entertainment and recreation	1294.0	622.4	1083.8	1 073.6	3036.9	Искусство, развлечения и отдых
Սպասարկման այլ ծառայություններ Other service activities	6829.2	2327.9	2178.9	5 379.7	9901.0	Другие услуги в сфере обслуживания
Տոկոսներով ընդամենի նկատմամբ In percents to total						В процентах к итогу
Ընդամենը, ԱՀ AR, total	100.0	100.0	100.0	100.0	100.0	Всего в РА
<i>այդ թվում՝</i>						в том числе:
Գյուղատնտեսություն, անտառային տնտեսություն և ձկնորսություն Agriculture, forestry and fishing	0.2	0.7	0.8	1.2	1.0	Сельское, лесное хозяйство, рыболовство
Հանքագործական արդյունաբերություն և բացահանքերի շահագործում Mining and quarrying	25.1	16.0	18.8	29.3	24.9	Горнодобывающая промышленность, разработка открытых карьеров
Մշակող արդյունաբերություն Manufacturing	1.5	2.3	0.6	0.9	0.4	Обрабатывающая промышленность

Շինարարություն-Construction- Строительство

	2015	2016	2017	2018	2019	
Էլեկտրականության, գազի, գոլորշու և լավորակ օդի մատակարարում Electricity, gas, steam and air conditioning supply	13.7	13.4	21.8	8.8	17.6	Обеспечение электроэнергией, газом, паром и кондиционированным воздухом
Ջրամատակարարում, կոյուղի, թափոնների կառավարում և վերամշակում Water supply, sewerage, waste management and remediation activities	7.2	4.9	3.4	5.5	4.4	Водоснабжение, очистка, обработка отходов и получение вторичного сырья
Մեծածախ և մանրածախ առևտուր, ավտոմեքենաների և մոտոցիկլների նորոգում Wholesale and retail trade, repair of motor vehicles and motorcycles	0.6	0.2	0.4	0.2	0.2	Оптовая и розничная торговля, ремонт автомобилей и мотоциклов
Փոխադրումներ և պահեստային տնտեսություն Transportation and storage	19.3	24.3	14.4	14.4	13.3	Перевозки и складское хозяйство
Կացության և հանրային սննդի կազմակերպում Accommodation and food service activities	0.3	0.2	0.2	1.0	0.9	Организация проживания и общественного питания
Տեղեկատվություն և կապ Information and communication	0.3	0.6	0.1	0.1	0.0	Информация и связь
Ֆինանսական և ապահովագրական գործունեություն Financial and insurance activities	0.0	0.0	-	0.1	0.0	Финансовая и страховая деятельность
Անշարժ գույքի հետ կապված գործունեություն Real estat activities	8.2	20.1	22.1	19.0	11.6	Операции с недвижимым имуществом
Պետական կառավարում և պաշտպանություն, պարտադիր սոցիալական ապահովություն Public administration and defence; compulsory social security	1.0	4.4	4.8	3.0	1.1	Государственное управление и оборона, обязательное социальное обеспечение
Կրթություն Education	5.0	4.0	4.6	3.5	3.4	Образование
Առողջապահություն և բնակչության սոցիալական սպասարկում Human health and social work activities	1.4	2.5	1.1	0.8	1.2	Здравоохранение и социальное обслуживание населения
Մշակույթ, զվարճություններ և հանգիստ Arts, entertainment and recreation	2.6	1.3	2.3	2.0	4.7	Искусство, развлечения и отдых
Սպասարկման այլ ծառայություններ Other service activities	13.6	5.1	4.6	10.2	15.3	Другие услуги в сфере обслуживания

Շինարարություն-Construction- Строительство
190. ՀԻՄՆԱԿԱՆ ՄԻՋՈՑՆԵՐԻ ԳՈՐԾԱՐԿՈՒՄԸ
COMMISSIONING OF FIXED ASSETS
ВВОД В ДЕЙСТВИЕ ОСНОВНЫХ СРЕДСТВ

(ընթացիկ գներով, մլն դրամ)
 (at current prices, mln. drams)

(в текущих ценах, млн. драмов)

Ըստ տնտեսական գործունեության տեսակների By types of economic activities	2015	2016	2017	2018	2019	По видам экономической деятельности
Ընդամենը, ԱՀ AR, total	53043.1	23485.4	35960.3	22678.4	37087.8	Всего в РА
<i>այդ թվում՝</i>						в том числе:
Գյուղատնտեսություն, անտառային տնտեսություն, ձկնորսություն Agriculture, forestry and fishing	9.4	195.1	14.5	7.4	398.3	Сельское, лесное хозяйство, рыболовство
Հանքագործական արդյունաբերություն և բացահանքերի շահագործում Mining and quarrying	33890.8	2266.8	9176.1	2278.7	1997.3	Горнодобывающая промышленность, разработка открытых карьеров
Մշակող արդյունաբերություն Manufacturing	440.0	1000.2	6.5	-	1643.6	Обрабатывающая промышленность
Էլեկտրականության, գազի, գոլորշու և լավորակ օդի մատակարարում Electricity, gas, steam and air conditioning supply	4559.6	101.5	4508.6	1318.0	16390.7	Обеспечение электроэнергией, газом, паром и кондиционированным воздухом
Ջրամատակարարում, կոյուղի, թափոնների կառավարում և վերամշակում Water supply, sewerage, waste management and remediation activities	1380.0	2377.2	1259.0	1722.6	1582.6	Водоснабжение, очистка, обработка отходов и получение вторичного сырья
Մեծածախ և մանրածախ առևտուր, ավտոմեքենաների և մոտոցիկլների նորոգում Wholesale and retail trade, repair of motor vehicles and motorcycles	283.7	24.2	266.4	88.0	150.2	Оптовая и розничная торговля, ремонт автомобилей и мотоциклов

Շինարարություն-Construction- Строительство

Ըստ տնտեսական գործունեության տեսակների By types of economic activities	2015	2016	2017	2018	2019	По видам экономической деятельности
Փոխադրումներ և պահեստային տնտեսություն Transportation and storage	2466.1	7488.1	11242.6	4761.3	4546.4	Перевозки и складское хозяйство
Կացության և հանրային սննդի կազմակերպում Accommodation and food service activities	-	13.3	5.2	476.7	252.9	Организация проживания и общественного питания
Տեղեկատվություն և կապ Information and communication	55.7	41.0	-	-	-	Информация и связь
Ֆինանսական և ապահովագրական գործունեություն Financial and insurance activities	-	199.3	-	-	-	Финансовая и страховая деятельность
Անշարժ գույքի հետ կապված գործունեություն Real estat activities	3089.2	6458.9	6066.6	8895.2	5448.9	Операции с недвижимым имуществом
Պետական կառավարում և պաշտպանություն, պարտադիր սոցիալական ապահովություն Public administration and defence; compulsory social security	154.1	358.4	257.8	716.0	643.9	Государственное управление и оборона, обязательное социальное обеспечение
Կրթություն Education	2977.2	1077.3	2309.9	1660.1	1235.9	Образование
Առողջապահություն և բնակչության սոցիալական ապաստարկում Human health and social work activities	58.6 6	262.1	47.1	12.7	793.2	Здравоохранение и социальное обслуживание населения
Մշակույթ, զվարճություններ և հանգիստ Arts, entertainment and recreation	445.9	1258.0	776.7	85.3	1571.4	Искусство, развлечения и отдых
Սպասարկման այլ ծառայություններ Other service activities	3232.8	364.0	23.3	656.4	432.5	Другие услуги в сфере обслуживания

Շինարարություն-Construction- Строительство

Ըստ տնտեսական գործունեության տեսակների By types of economic activities	2015	2016	2017	2018	2019	По видам экономической деятельности
Տոկոսներով ընդամենի նկատմամբ In percents to total						В процентах к итогу
Ընդամենը, ԱՀ AR, total	100.0	100.0	100.0	100.0	100.0	Всего в РА
<i>այդ թվում`</i>						в том числе:
Գյուղատնտեսություն, անտառային տնտեսություն, ձկնորսություն Agriculture, forestry and fishing	0.0	0.8	0.1	0.0	1.1	Сельское, лесное хозяйство, рыболовство
Հանքագործական արդյունաբերություն և բացահանքերի շահագործում Mining and quarrying	63.9	9.7	25.5	10.0	5.4	Горнодобывающая промышленность, разработка открытых карьеров
Մշակող արդյունաբերություն Manufacturing	0.8	4.3	0.0	-	4.4	Обрабатывающая промышленность
Էլեկտրականության, գազի, գոլորշու և լավորակ օդի մատակարարում Electricity, gas, steam and air conditioning supply	8.6	0.4	12.5	5.8	44.2	Обеспечение электроэнергией, газом, паром и кондиционированным воздухом
Ջրամատակարարում, կոյուղի, թափոնների կառավարում և վերամշակում Water supply, sewerage, waste management and remediation activities	2.6	10.1	3.5	7.6	4.3	Водоснабжение, очистка, обработка отходов и получение вторичного сырья
Մեծածախ և մանրածախ առևտուր, ավտոմեքենաների և մոտոցիկլների նորոգում	0.6	0.1	0.7	0.4	0.4	Оптовая и розничная торговля, ремонт автомобилей и мотоциклов

Շինարարություն-Construction- Строительство

Ըստ տնտեսական գործունեության տեսակների By types of economic activities	2015	2016	2017	2018	2019	По видам экономической деятельности
Wholesale and retail trade, repair of motor vehicles and motorcycles						
Փոխադրումներ և պահեստային տնտեսություն Transportation and storage	4.7	31.9	31.3	21.0	12.3	Перевозки и складское хозяйство
Կացության և հանրային սննդի կազմակերպում Accommodation and food service activities	-	0.1	0.0	2.1	0.7	Организация проживания и общественного питания
Տեղեկատվություն և կապ Information and communication	0.1	0.2	-	-	-	Информация и связь
Ֆինանսական և ապահովագրական գործունեություն Financial and insurance activities	-	0.8	-	-	-	Финансовая и страховая деятельность
Անշարժ գույքի հետ կապված գործունեություն Real estat activities	5.8	27.5	16.9	39.2	14.7	Операции с недвижимым имуществом
Պետական կառավարում և պաշտպանություն, պարտադիր սոցիալական ապահովություն Public administration and defence; compulsory social security	0.3	1.5	0.7	3.2	1.7	Государственное управление и оборона, обязательное социальное обеспечение
Կրթություն Education	5.6	4.6	6.4	7.3	3.3	Образование
Առողջապահություն և բնակչության սոցիալական ապաստարկում Human health and social work activities	0.1	1.1	0.1	0.1	2.1	Здравоохранение и социальное обслуживание населения

Շինարարություն-Construction- Строительство

Ըստ տնտեսական գործունեության տեսակների By types of economic activities	2015	2016	2017	2018	2019	По видам экономической деятельности
Մշակույթ, զվարճություններ և հանգիստ Arts, entertainment and recreation	0.8	5.4	2.2	0.4	4.2	Искусство, развлечения и отдых
Մյուս սպասարկման այլ ծառայություններ Other service activities	6.1	1.5	0.1	2.9	1.2	Другие услуги в сфере обслуживания

ԲՆԱԿԱՐԱՆԱՅԻՆ ԵՎ ՍՈՑԻԱԼ-ՄՇԱԿՈՒԹԱՅԻՆ ՇԻՆԱՐԱՐՈՒԹՅՈՒՆ
DWELLING AND SOCIAL AND CULTURAL CONSTRUCTION
ЖИЛИЩНОЕ И СОЦИАЛЬНО-КУЛЬТУРНОЕ СТРОИТЕЛЬСТВО

191. ԲՆԱԿԵԼԻ ՏՆԵՐԻ ԳՈՐԾԱՐԿՈՒՄԸ
DWELLINGS PUT IN OPERATION
ВВОД В ДЕЙСТВИЕ ЖИЛЫХ ДОМОВ

(1000 մ² ընդհանուր մակերես)
(1000 m² of total space)

(1000 մ² общей площади)

	2015	2016	2017	2018	2019	
Գործարկվել են բնակելի տներ , ընդամենը Dwellings put in operation- total	23.5	16.4	20.4	20.9	27.9	Введено жилых домов – всего
ի հաշիվ միջոցների՝ by means of:						в том числе за счет средств:
պետական state	4.8	6.8	2.1	5.4	5.3	государственных
ոչ պետական non state	18.7	9.6	18.3	15.5	22.6	негосударственных
որանցից՝ of which:						из них:
անհատ կառուցողների individual builders	11.1	6.9	10.7	13.6	20.3	индивидуальных
Կառուցվել են բնակելի տներ 1000 բնակչի հաշվով, մ ² Dwellings put in operation per thsd. persons, m ²	158.9	112.3	138.8	141.7	188.0	застройщиков

192. ԿԱՌՈՒՑՎԱԾ ԲՆԱԿԱՐԱՆՆԵՐԻ ՔԱՆԱԿԸ
NUMBER OF CONSTRUCTED APARTMENTS
ЧИСЛО ПОСТРОЕННЫХ КВАРТИР

	2015	2016	2017	2018	2019	
Կառուցված բնակարանների քանակը, ընդամենը Number of constructed apartments, total	237	150	134	120	195	Число построенных квартир – всего
ի հաշիվ միջոցների՝ of which by means of:						в том числе за счет средств:
պետական by state	87	73	26	58	65	государственных
ոչ պետական by non-state	150	77	108	62	130	негосударственных
որանցից՝ of which:						из них:
անհատ կառուցողների by individual builders	58	38	35	61	101	индивидуальных застройщиков
Բնակարանների միջին չափը, մ ² ընդհանուր մակերես Average space of apartments, m ² of total space	99.3	109.0	152.2	174.2	143.1	Средний размер квартир, м ² общей площади

193. ՍՈՑԻԱԼ-ՄՇԱԿՈՒԹԱՅԻՆ ՆՇԱՆԱԿՈՒԹՅԱՆ ՕԲՅԵԿՏՆԵՐԻ ԳՈՐԾԱՐԿՈՒՄԸ
MAIN SOCIAL AND CULTURAL FACILITIES COMMISSIONED
ВВОД В ДЕЙСТВИЕ ОБЪЕКТОВ СОЦИАЛЬНО-КУЛЬТУРНОГО НАЗНАЧЕНИЯ

	2014	2015	2016	2017	2018	2019	
Ընդամենը Total							Всего
Նախադպրոցական հիմնարկներ, տեղ Pre-school institutions, places	110	272	104	350	24	110	Дошкольные учреждения, мест
Հանրակրթական դպրոցներ, աշակերտական տեղ Secondary schools, pupils places	804	395	-	320	644	632	Общеобразовательные школы, ученических мест
Ամբուլատոր-պոլիկլինիկական հիմնարկներ, հաճախումներ հերթափոխում Out-patient and dispensary institution, visits per shift	156	86	-	-	-	20	Амбулаторно-поликлинические учреждения, посещения в смену
Քաղաքներում In urban areas							В городах
Նախադպրոցական հիմնարկներ, տեղ Pre-school institutions, places	30	72	104	125	-	-	Дошкольные учреждения, мест

Շինարարություն-Construction- Строительство

	2014	2015	2016	2017	2018	2019	
Հանրակրթական դպրոցներ, աշակերտական տեղ Secondary schools, pupils places	600	-	-	-	-	600	Общеобразовательные школы, ученических мест
Ամբուլատոր-պոլիկլինիկական հիմնարկներ, հաճախումներ հերթափոխում Out-patient and dispensary institution, visits per shift	108	86	-	-	-	-	Амбулаторно-поликлинические учреждения, посещения в смену
Գյուղերում In rural areas							В селах
Նախադպրոցական հիմնարկներ, տեղ Pre-school institutions, places	80	200	-	225	24	110	Дошкольные учреждения, мест
Հանրակրթական դպրոցներ, աշակերտական տեղ Secondary schools, pupils places	204	395	-	320	644	32	Общеобразовательные школы, ученических мест
Ամբուլատոր-պոլիկլինիկական հիմնարկներ, հաճախումներ հերթափոխում Out-patient and dispensary institution, visits per shift	48	-	-	-	-	20	Амбулаторно-поликлинические учреждения, посещения в смену

**ՇԻՆԱՐԱՐԱԿԱՆ ԳՈՐԾՈՒՆԵՈՒԹՅՈՒՆ
CONSTRUCTION ACTIVITY
СТРОИТЕЛЬНАЯ ДЕЯТЕЛЬНОСТЬ**

**194.ՇԻՆԱՐԱՐԱԿԱՆ ԿԱԶՄԱԿԵՐՊՈՒԹՅՈՒՆՆԵՐԻ ԳՈՐԾՈՒՆԵՈՒԹՅԱՆ
ՀԻՄՆԱԿԱՆ ՑՈՒՑԱՆԻՇՆԵՐԸ
MAIN INDICATORS OF ACTIVITY CONSTRUCTION ORGANIZATIONS
ОСНОВНЫЕ ПОКАЗАТЕЛИ ДЕЯТЕЛЬНОСТИ СТРОИТЕЛЬНЫХ
ОРГАНИЗАЦИЙ**

(փաստացի գործող գներով, մլն. դրամ)
(at current prices, mln. drams)

(фактически действовавших ценах, млн. драмов)

	2015	2016	2017	2018	2019	
Կապալային աշխատանքների ծավալը, ընդամենը Volume of contract work total	43273.0	28327.5	23500.2	47760.6	58292.2	Объем подрядных работ – всего

Շինարարություն-Construction- Строительство

	2015	2016	2017	2018	2019	
Կապալային շինարարական կազմակերպությունների քանակը Number of construction organizations	196	160	157	213	174	Число подрядных строительных организаций
Միջին ամսական անվանական աշխատավարձի հավելվածը, % Increase of nominal average monthly wages, in %	4.5	0.9	1.7	6.4	9.3	Прирост среднемесячной номинальной заработной платы, %
Աշխատողների միջին ցուցակային թվաքանակը, մարդ average list number of employees, people	2730	2397	2175	2910	2740	Среднесписочная численность работников, человек

195. ՄԵՓԱԿԱՆՈՒԹՅԱՆ ՏԱՐԲԵՐ ՁԵՎԵՐԻ ՇԻՆԱՐԱՐԱԿԱՆ ԿԱԶՄԱԿԵՐՊՈՒԹՅՈՒՆՆԵՐԻ ԿՈՂՄԻՑ ԿԱՏԱՐՎՈՂ ԿԱՊԱԼԱՅԻՆ ԱՇԽԱՏԱՆՔՆԵՐԻ ԾՍՎԱԼԸ
VOLUME OF CONTRACT WORK PERFORMED BY CONSTRUCTION ORGANIZATIONS OF DIFFERENT TYPES OF OWNERSHIP

ОБЪЕМ ПОДРЯДНЫХ РАБОТ, ВЫПОЛНЯЕМЫХ СТРОИТЕЛЬНЫМИ ОРГАНИЗАЦИЯМИ РАЗЛИЧНЫХ ФОРМ СОБСТВЕННОСТИ

(փաստացի գործող գներով, մլն. դրամ)
(at current prices, mln. drams)

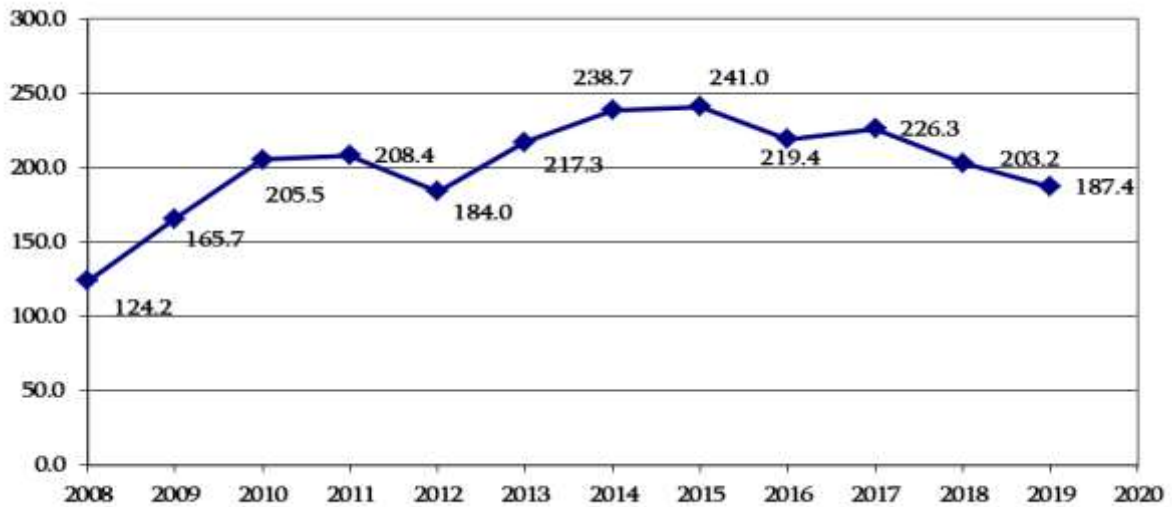
(фактически действовавших ценах, млн. драмов)

	2015	2016	2017	2018	2019	
Կապալային աշխատանքների ծավալը, ընդամենը Volume of contract work total	43273.0	28327.5	23500.2	47 760.6	58292.2	Объем подрядных работ – всего
այդ թվում՝ ըստ սեփականության ձևերի of which by ownership types:						в том числе: по формам собственности:
պետական state-owned	1552.3	1185.6	692.4	1488.8	783.2	государственная
ոչ պետական non-state-owned	41720.7	27141.9	22807.8	46271.8	57509.0	негосударственная
տոկոսներով ընդամենի նկատմամբ in percent to total						В процентах к итогу
Կապալային աշխատանքների ծավալը, ընդամենը Volume of contract work total	100.0	100.0	100.0	100.0	100.0	Объем подрядных работ – всего
այդ թվում՝ ըստ սեփականության ձևերի of which by ownership types:						в том числе: по формам собственности:

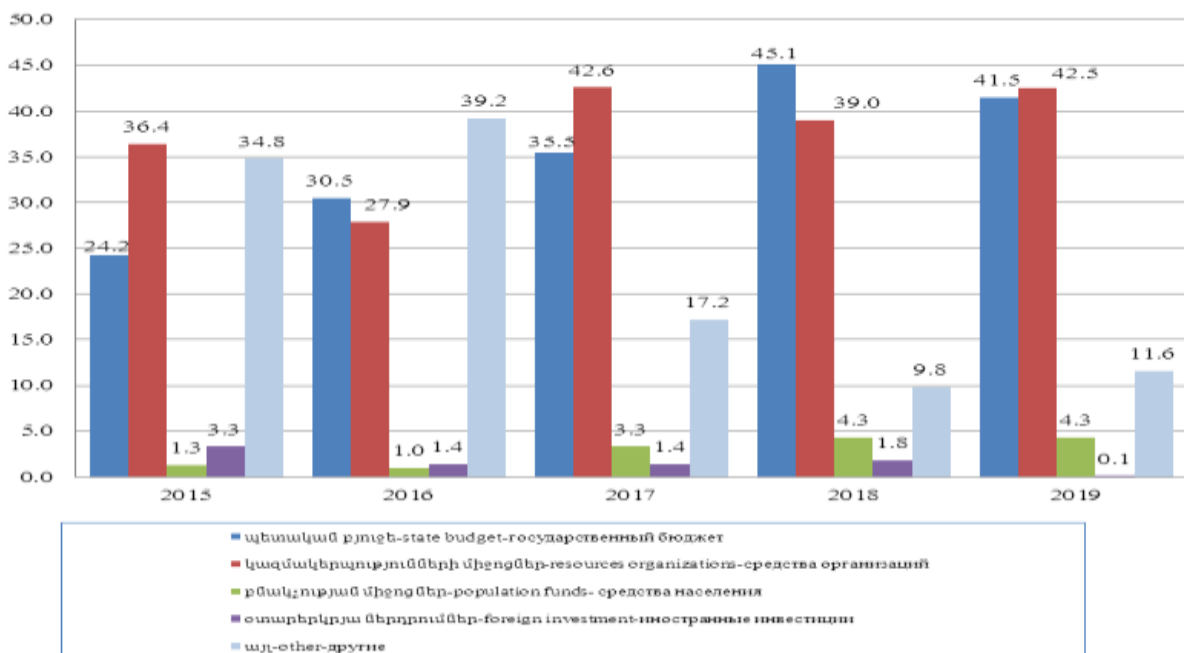
Շինարարություն-Construction- Строительство

	2015	2016	2017	2018	2019	
պետական state-owned	3.6	4.2	2.9	3.1	1.3	государственная
նչ պետական non-state-owned	96.4	95.8	97.1	96.9	98.7	негосударственная

ՇՆԱՐԱՐՈՒԹՅԱՆ ԾԱՎԱԼԸ (փաստացի գործող գներով)
VOLUME OF CONSTRUCTION (at current prices)
ОБЪЕМ СТРОИТЕЛЬСТВА (фактически действующих ценах)
 սովորաբար՝ 2008թ. նկատմամբ- in percents to 2008- в процентах к 2008г.



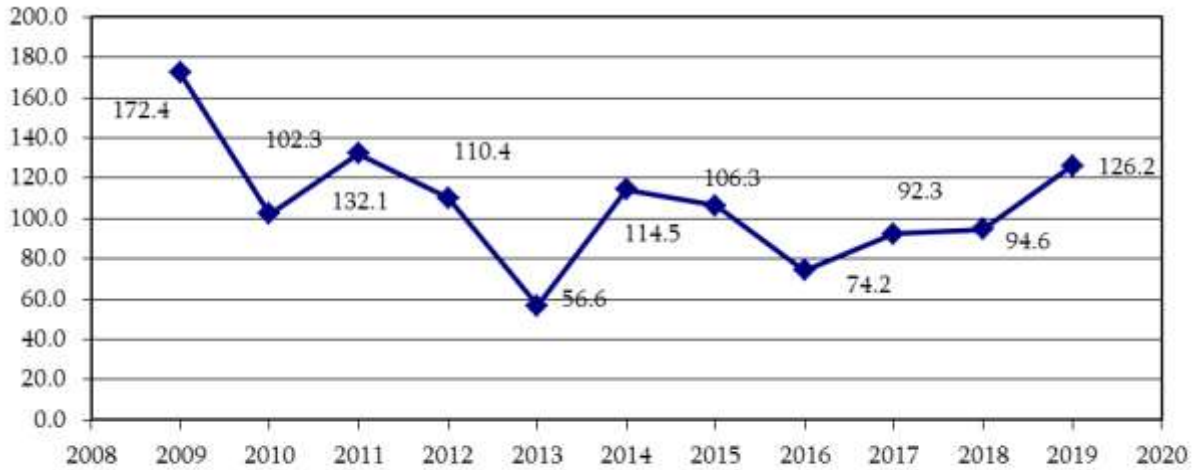
ՇՆԱՐԱՐՈՒԹՅԱՆ ԾԱՎԱԼԸ ԸՍՏ ՖԻՆԱՆՍԱՎՈՐՄԱՆ ԱՂԲՅՈՒՐՆԵՐԻ
VOLUME OF CONSTRUCTION BY SOURCES OF FINANCING
ОБЪЕМ СТРОИТЕЛЬСТВА ПО ИСТОЧНИКАМ ФИНАНСИРОВАНИЯ
 սովորաբար՝ ընդամենի նկատմամբ- in percents to total- в процентах к итогу



Շինարարություն-Construction- Строительство
ԲՆԱԿԵԼԻ ՏՆԵՐԻ ԳՈՐԾԱՐԿՈՒՄԸ (հազար քառակուսի մետր ընդհանուր մակերես)

DWELLINGS PUT IN OPERATION (thousand square metres of total space)
ВВОД В ДЕЙСТВИЕ ЖИЛЫХ ДОМОВ (тысяча квадратных метров общей площади)

տոկոսներով՝ 2008թ. նկատմամբ-in percents to 2008- в процентах к 2008 г.



ԲՆԱԿԵԼԻ ՏՆԵՐԻ ԳՈՐԾԱՐԿՈՒՄԸ ԸՍՏ ՖԻՆԱՆՍԱՎՈՐՄԱՆ ՀԱՏՎԱԾՆԵՐԻ
DWELLINGS PUT IN OPERATION BY SECTORS OF FINANCING
ВВОД В ДЕЙСТВИЕ ЖИЛЫХ ДОМОВ ПО СЕКТОРАМ ФИНАНСИРОВАНИЯ

Հազար քառակուսի մետր ընդհանուր մակերես- thousand square metres of total space-
 тысяча квадратных метров общей площади

